



MOORE STEPHENS

OROZCO MEDINA & ASOCIADOS  
Contadores Públicos y Asesores de Negocios

**COLEGIO DE BACHILLERES  
(COLBACH)**

**ESTADOS FINANCIEROS**

**AL Y POR LOS AÑOS TERMINADOS EL  
31 DE DICIEMBRE DE 2018 Y 2017**

**CON INFORME DE LOS AUDITORES  
INDEPENDIENTES**



MOORE STEPHENS

OROZCO MEDINA & ASOCIADOS  
Contadores Públicos y Asesores de Negocios

**COLEGIO DE BACHILLERES**  
**(COLBACH)**

**ESTADOS FINANCIEROS**

**al y por los años terminados el 31 de diciembre de 2018 y 2017**  
**con informe de los auditores independientes**

**CONTENIDO:**

Informe de los auditores independientes

Estados financieros:

Estado de actividades

Estado de situación financiera

Estado de cambios en la situación financiera

Estado de variación en la Hacienda Pública

Estado analítico del activo

Estado analítico de la Deuda y Otros Pasivos

Estado de flujo de efectivo

Reporte del Patrimonio del Ente Público del Sector Paraestatal

Informe sobre pasivos contingentes

Notas a los estados financieros



MOORE STEPHENS

OROZCO MEDINA & ASOCIADOS  
Contadores Públicos y Asesores de Negocios

Gabriel Mancera 1041, Col. Del Valle Centro  
C.P. 03100, Benito Juárez, Ciudad de México

T. +52 (55) 3687-2700

E. oma@oma.com.mx

[www.oma.com.mx](http://www.oma.com.mx)

## INFORME DE LOS AUDITORES INDEPENDIENTES

A la Secretaría de la Función Pública

A la H. Junta Directiva del  
Colegio de Bachilleres

### Opinión

Hemos auditado los estados financieros del **Colegio de Bachilleres (Colegio o COLBACH)**, que comprenden los estados de situación financiera, los estados analíticos del activo y los estados analíticos de la deuda y otros pasivos al 31 de diciembre de 2018 y 2017, y los estados de actividades, los estados de variación en la Hacienda Pública, los estados de flujos de efectivo y los estados de cambios en la situación financiera, correspondientes a los años terminados en dichas fechas, así como las notas explicativas a los estados financieros que incluyen un resumen de las políticas contables significativas.

En nuestra opinión, los estados financieros adjuntos, que se describen en el párrafo anterior, están preparados, en todos los aspectos materiales, de conformidad con las disposiciones en materia de información financiera que se indican en la Nota 8 de las Notas de Gestión Administrativa, a los estados financieros que se acompañan y que están establecidas en la Ley General de Contabilidad Gubernamental.

### Fundamento de la opinión

Hemos llevado a cabo nuestras auditorías de conformidad con las Normas Internacionales de Auditoría. Nuestras responsabilidades, de acuerdo con estas normas, se describen con más detalle en la sección "Responsabilidades del auditor para la auditoría de los estados financieros" de nuestro informe. Somos independientes del **Colegio** de conformidad con el Código de Ética Profesional del Instituto Mexicano de Contadores Públicos, A.C., junto con los requerimientos de ética que son aplicables a nuestras auditorías de los estados financieros en México, y hemos cumplido con las demás responsabilidades de ética de conformidad con esos requerimientos y con el Código de Ética Profesional. Consideramos que la evidencia de auditoría que hemos obtenido proporciona una base suficiente y adecuada para nuestra opinión.

### Párrafo de énfasis

#### - base de preparación contable y utilización de este informe

Llamamos la atención sobre la Nota 5 de las Notas de Gestión Administrativa a los estados financieros adjuntos en la que se describen las bases contables utilizadas para la preparación de los mismos. Dichos estados financieros fueron preparados para cumplir con los requerimientos normativos gubernamentales a que está sujeto el **COLBACH** y para ser integrados en el Reporte de la Cuenta Pública Federal, los cuales están presentados en los formatos que para tal efecto fueron establecidos por la Unidad de Contabilidad Gubernamental de la Secretaría de Hacienda y Crédito Público; consecuentemente, éstos pueden no ser apropiados para otra finalidad. Nuestra opinión no se modifica por esta cuestión.





#### - **dictámenes valuadores de inmuebles**

En la nota 8 del apartado correspondiente a las notas de desglose a los estados financieros adjuntos, correspondiente al rubro de Bienes Muebles, Inmuebles e Intangibles se menciona que de conformidad con la Ley General de Contabilidad Gubernamental (LGCG) los inmuebles del **Colegio** se encuentran valuados a un monto no inferior al catastral. El 8 de agosto de 2013 se publica en el Diario Oficial de la Federación (DOF) el “Acuerdo que reforma las principales reglas de registro y valoración del patrimonio (elementos generales) publicado en el DOF el 27 de diciembre de 2010” el cual brinda los elementos para considerar que el valor determinado por el Instituto de Administración y Avalúos de Bienes Nacionales (INDAABIN) conduce al cumplimiento de la referida disposición de la LGCG. Con base en dicho Acuerdo, el **COLBACH** ha solicitado el servicio valuador paramétrico que ofrece el INDAABIN, que tiene como resultado dictámenes valuadores que han sido registrados contablemente, los cuales tienen vigencia de un año, a partir del ejercicio 2014. Los inmuebles del **COLBACH** están inscritos en el Registro Público de la Propiedad Federal. Nuestra opinión no se modifica por esta cuestión.

#### **Responsabilidades de la administración y de los encargados del gobierno de la entidad sobre los estados financieros**

La administración es responsable de la preparación de los estados financieros adjuntos de conformidad con las disposiciones en materia de información financiera establecidas en la Ley General de Contabilidad Gubernamental que se describen en la Nota 8 de las Notas de Gestión Administrativa, a dichos estados financieros, y del control interno que la administración consideró necesario para permitir la preparación de estados financieros libres de incorrección material debida a fraude o error.

En la preparación de los estados financieros, la administración es responsable de la valoración de la capacidad del **COLBACH** para continuar operando como una entidad en funcionamiento, revelando, en su caso, las cuestiones relativas a la entidad en funcionamiento y utilizando las bases contables aplicables a una entidad en funcionamiento, a menos que la administración tenga la intención de liquidar la entidad o cesar sus operaciones, o bien no exista una alternativa realista.

Los encargados del gobierno del Colegio de Bachilleres son responsables de la supervisión del proceso de información financiera del **COLBACH**.

#### **Responsabilidades del auditor sobre la auditoría de los estados financieros**

Nuestros objetivos son obtener una seguridad razonable sobre de que los estados financieros, en su conjunto, se encuentran libres de incorrección material, debido a fraude o error, y emitir un informe de auditoría que contiene nuestra opinión. Seguridad razonable es un alto nivel de seguridad, pero no es una garantía, de que una auditoría realizada de conformidad con las Normas Internacionales de Auditoría siempre detecte una incorrección material cuando existe. Las incorrecciones pueden deberse a fraude o error y son consideradas materiales si individualmente, o en su conjunto, puede preverse razonablemente que influyan en las decisiones económicas que los usuarios hacen basándose en los estados financieros.

Como parte de una auditoría de conformidad con las Normas Internacionales de Auditoría, aplicamos nuestro juicio profesional y mantenemos una actitud de escepticismo profesional durante toda la auditoría. También:

- Identificamos y evaluamos los riesgos de incorrección material en los estados financieros, debida a fraude o error, diseñamos y aplicamos los procedimientos de auditoría para responder a esos riesgos y obtener evidencia de auditoría suficiente y apropiada para obtener una base para nuestra opinión. El riesgo de no detectar una incorrección material debida a fraude es mayor que en el caso de una incorrección material, ya que el fraude puede implicar colusión, falsificación, manifestaciones intencionalmente erróneas, omisiones intencionales o la anulación del control interno.





- Obtenemos conocimiento del control interno importante para la auditoría con el fin de diseñar los procedimientos de auditoría que consideramos adecuados en las circunstancias, y no con la finalidad de expresar una opinión sobre la eficacia del control interno del **Colegio**.
- Evaluamos lo apropiado de las políticas contables utilizadas y la razonabilidad de las estimaciones contables, así como las revelaciones hechas por la administración del **COLBACH**.
- Concluimos sobre lo apropiado del uso de la administración de las bases contables aplicables a una entidad en funcionamiento y, con base en la evidencia de auditoría obtenida, concluimos sobre si existe o no una incertidumbre importante relacionada con eventos o con condiciones que pueden originar dudas significativas sobre la capacidad del Colegio para continuar como entidad en funcionamiento. Si concluimos que existe una incertidumbre importante, se nos requiere que llamemos la atención en nuestro informe de auditoría sobre la correspondiente información revelada en los estados financieros o, si dicha revelación es insuficiente, que expresemos una opinión modificada. Nuestras conclusiones se basan en la evidencia de auditoría obtenida hasta la fecha de nuestro informe. Sin embargo, hechos o condiciones futuros pueden ser causa de que la entidad deje de ser una entidad en funcionamiento.

Nos comunicamos con los responsables del gobierno del Colegio de Bachilleres en relación, entre otras cuestiones, con el alcance planeado y el momento de realización de la auditoría y los hallazgos importantes de la auditoría, así como cualquier deficiencia significativa en el control interno que identificamos durante nuestra auditoría.

OROZCO MEDINA Y ASOCIADOS, S.C.



CPC y PCF Miguel Angel Orozco Medina  
Socio Responsable de la Auditoría

Benito Juárez, Ciudad de México, a 15 de marzo de 2019

# Cuenta Pública 2018

CUENTA PÚBLICA 2018  
ESTADO DE ACTIVIDADES  
DEL 1o. DE ENERO AL 31 DE DICIEMBRE DE 2018 Y 2017  
(PESOS)

Ente Público:

Colegio de Bachilleres

Concepto	2018	2017	Concepto	2018	2017
<b>INGRESOS Y OTROS BENEFICIOS</b>			<b>GASTOS Y OTRAS PÉRDIDAS</b>		
<b>Ingresos de la Gestión</b>	<b>129,468,300</b>	<b>108,753,535</b>	<b>Gastos de Funcionamiento</b>	<b>2,074,849,898</b>	<b>1,834,908,172</b>
Impuestos	0	0	Servicios Personales	1,790,128,886	1,658,435,445
Cuotas y Aportaciones de Seguridad Social	0	0	Materiales y Suministros	40,843,220	35,690,300
Contribuciones de Mejoras	0	0	Servicios Generales	243,877,792	140,782,427
Derechos	0	0	<b>Transferencia, Asignaciones, Subsidios y Otras Ayudas</b>	<b>0</b>	<b>0</b>
Productos de Tipo Corriente	0	0	Transferencias Internas y Asignaciones al Sector Público	0	0
Aprovechamientos de Tipo Corriente	0	0	Transferencias al Resto del Sector Público	0	0
Ingresos por Venta de Bienes y Servicios	129,468,300	108,753,535	Subsidios y Subvenciones	0	0
Ingresos no Comprendidos en las Fracciones de la Ley de Ingresos Causados en Ejercicios Fiscales Anteriores Pendientes de Liquidación o Pago	0	0	Ayudas Sociales	0	0
<b>Participaciones, Aportaciones, Transferencias, Asignaciones, Subsidios y Otras Ayudas</b>	<b>1,895,451,069</b>	<b>1,721,968,458</b>	Pensiones y Jubilaciones	0	0
Participaciones y Aportaciones	0	0	Transferencias a Fideicomisos, Mandatos y Contratos Análogos	0	0
Transferencias, Asignaciones, Subsidios y Otras Ayudas	1,895,451,069	1,721,968,458	Transferencias a la Seguridad Social	0	0
<b>Otros Ingresos y Beneficios</b>	<b>38,945,790</b>	<b>9,538,192</b>	Donativos	0	0
Ingresos Financieros	0	0	Transferencias al Exterior	0	0
Incremento por Variación de Inventarios	53,276	280	<b>Participaciones y Aportaciones</b>	<b>0</b>	<b>0</b>
Disminución del Exceso de Estimaciones por Pérdida o Deterioro u Obsolescencia	0	0	Participaciones	0	0
Disminución del Exceso de Provisiones	0	0	Aportaciones	0	0
Otros Ingresos y Beneficios Varios	38,892,514	9,537,912	Convenios	0	0
<b>Total de Ingresos y Otros Beneficios</b>	<b>2,063,865,159</b>	<b>1,840,260,185</b>	<b>Intereses, Comisiones y Otros Gastos de la Deuda Pública</b>	<b>0</b>	<b>0</b>
			Intereses de la Deuda Pública	0	0
			Comisiones de la Deuda Pública	0	0
			Gastos de la Deuda Pública	0	0
			Costo por Coberturas	0	0
			Apoyos Financieros	0	0
			<b>Otros Gastos y Pérdidas Extraordinarias</b>	<b>42,939,699</b>	<b>38,932,030</b>
			Estimaciones, Depreciaciones, Deterioros, Obsolescencia y Amortizaciones	42,939,699	38,932,030
			Provisiones	0	0
			Disminución de Inventarios	0	0
			Aumento por Insuficiencia de Estimaciones por Pérdida o Deterioro y Obsolescencia	0	0
			Aumento por Insuficiencia de Provisiones	0	0
			Otros gastos	0	0
			<b>Inversión Pública</b>	<b>0</b>	<b>0</b>
			Inversión Pública no Capitalizable	0	0
			<b>Total de Gastos y Otras Pérdidas</b>	<b>2,117,789,597</b>	<b>1,873,840,202</b>
			<b>Resultados del Ejercicio (Ahorro/Desahorro)</b>	<b>-53,924,438</b>	<b>-33,580,017</b>

Bajo protesta de decir verdad declaramos que los Estados Financieros y sus Notas son razonablemente correctos y responsabilidad del emisor.

  
 Autorizó: C. P. DANIEL ALFONSO ORDOÑEZ MUÑOZ  
 DIRECTOR DE ADMINISTRACIÓN PRESUPUESTAL Y RECURSOS FINANCIEROS

  
 Elaboró: LIC. MA. BARBARA RODRIGUEZ ZAMORA  
 JEFA DEL DEPARTAMENTO DE CONTABILIDAD

# Cuenta Pública 2018

CUENTA PÚBLICA 2018  
ESTADO DE SITUACIÓN FINANCIERA  
AL 31 DE DICIEMBRE DE 2018 Y 2017  
(PESOS)

Ente Público:			Colegio de Bachilleres		
Concepto	2018	2017	Concepto	2018	2017
<b>ACTIVO</b>			<b>PASIVO</b>		
<b>Activo Circulante</b>			<b>Activo Circulante</b>		
Efectivo y Equivalentes	125,266,620	45,763,220	<b>Pasivo Circulante</b>		
Derechos a Recibir Efectivo o Equivalentes	12,097,687	16,132,133	Cuentas por Pagar a Corto Plazo	126,283,945	38,241,370
Derechos a Recibir Bienes o Servicios	13,816	63,194	Documentos por Pagar a Corto Plazo	0	0
Inventarios	0	0	Porción a Corto Plazo de la Deuda Pública a Largo Plazo	0	0
Almacenes	8,540,541	12,183,701	Títulos y Valores a Corto Plazo	0	0
Estimación por Pérdida o Deterioro de Activos Circulantes	0	0	Pasivos Diferidos a Corto Plazo	0	25,052,899
Otros Activos Circulantes	0	0	Fondos y Bienes de Terceros en Garantía y/o Administración a Corto Plazo	0	0
<b>Total de Activos Circulantes</b>	<b>145,918,664</b>	<b>74,142,248</b>	Provisiones a Corto Plazo	0	0
<b>Activo No Circulante</b>			Otros Pasivos a Corto Plazo	0	0
Inversiones Financieras a Largo Plazo	0	0	<b>Total de Pasivos Circulantes</b>	<b>126,283,945</b>	<b>63,294,269</b>
Derechos a Recibir Efectivo o Equivalentes a Largo Plazo	0	0	<b>Pasivo No Circulante</b>		
Bienes Inmuebles, Infraestructura y Construcciones en Proceso	3,749,732,155	2,604,956,474	Cuentas por Pagar a Largo Plazo	0	0
Bienes Muebles	274,111,049	319,856,466	Documentos por Pagar a Largo Plazo	0	0
Activos Intangibles	0	0	Deuda Pública a Largo Plazo	0	0
Depreciación, Deterioro y Amortización Acumulada de Bienes	-346,522,026	-395,064,458	Pasivos Diferidos a Largo Plazo	0	0
Activos Diferidos	0	0	Fondos y Bienes de Terceros en Garantía y/o en Administración a Largo Plazo	0	0
Estimación por Pérdida o Deterioro de Activos no Circulantes	0	0	Provisiones a Largo Plazo	0	0
Otros Activos no Circulantes	32,500	25,085,399	<b>Total de Pasivos No Circulantes</b>	<b>0</b>	<b>0</b>
<b>Total de Activos No Circulantes</b>	<b>3,677,353,678</b>	<b>2,554,833,881</b>	<b>Total del Pasivo</b>	<b>126,283,945</b>	<b>63,294,269</b>
<b>Total del Activo</b>	<b>3,823,272,342</b>	<b>2,628,976,129</b>	<b>HACIENDA PÚBLICA/ PATRIMONIO</b>		
			<b>Hacienda Pública/Patrimonio Contribuido</b>	<b>2,677,207,521</b>	<b>2,635,408,786</b>
			Aportaciones	854,954,639	793,954,875
			Donaciones de Capital	132,954,959	106,412,153
			Actualización de la Hacienda Pública / Patrimonio	1,689,297,923	1,735,041,758
			<b>Hacienda Pública/Patrimonio Generado</b>	<b>1,019,780,876</b>	<b>-69,726,926</b>
			Resultados del Ejercicio (Ahorro/Desahorro)	-53,924,438	-33,580,017
			Resultados de Ejercicios Anteriores	-612,312,481	-578,732,463
			Revalúos	1,680,008,358	536,576,117
			Reservas	6,009,437	6,009,437
			Rectificaciones de Resultados de Ejercicios Anteriores	0	0
			<b>Exceso o Insuficiencia en la Actualización de la Hacienda Pública/Patrimonio</b>	<b>0</b>	<b>0</b>
			Resultado por Posición Monetaria	0	0
			Resultado por Tenencia de Activos no Monetarios	0	0
			<b>Total Hacienda Pública/ Patrimonio</b>	<b>3,696,988,397</b>	<b>2,565,681,860</b>
			<b>Total del Pasivo y Hacienda Pública/Patrimonio</b>	<b>3,823,272,342</b>	<b>2,628,976,129</b>

Bajo protesta de decir verdad declaramos que los Estados Financieros y sus Notas son razonablemente correctos y responsabilidad del emisor.

Autorizó: C.P. DANIEL PONSO OROS MUÑOZ  
DIRECTOR DE ADMINISTRACIÓN PRESUPUESTAL Y RECURSOS FINANCIEROS

Elaboró: LIC. MA. BARBARA RODRIGUEZ ZAMORA  
JEFA DEL DEPARTAMENTO DE CONTABILIDAD



# Cuenta Pública 2018

CUENTA PÚBLICA 2018  
ESTADO DE CAMBIOS EN LA SITUACIÓN FINANCIERA  
DEL 1o. DE ENERO AL 31 DE DICIEMBRE DE 2018  
(PESOS)

Ente Público:

Colegio de Bachilleres

Concepto	Origen	Aplicación	Concepto	Origen	Aplicación
<b>ACTIVO</b>	<b>78,525,300</b>	<b>1,272,821,513</b>	<b>PASIVO</b>	<b>88,042,575</b>	<b>25,052,899</b>
<b>Activo Circulante</b>	<b>7,726,984</b>	<b>79,503,400</b>	<b>Pasivo Circulante</b>	<b>88,042,575</b>	<b>25,052,899</b>
Efectivo y Equivalentes	0	79,503,400	Cuentas por Pagar a Corto Plazo	88,042,575	0
Derechos a Recibir Efectivo o Equivalentes	4,034,446	0	Documentos por Pagar a Corto Plazo	0	0
Derechos a Recibir Bienes o Servicios	49,378	0	Porción a Corto Plazo de la Deuda Pública a Largo Plazo	0	0
Inventarios	0	0	Títulos y Valores a Corto Plazo	0	0
Almacenes	3,643,160	0	Pasivos Diferidos a Corto Plazo	0	25,052,899
Estimación por Pérdida o Deterioro de Activos Circulantes	0	0	Fondos y Bienes de Terceros en Garantía y/o Administración a Corto Plazo	0	0
Otros Activos Circulantes	0	0	Provisiones a Corto Plazo	0	0
<b>Activo No Circulante</b>	<b>70,798,316</b>	<b>1,193,318,113</b>	Otros Pasivos a Corto Plazo	0	0
Inversiones Financieras a Largo Plazo	0	0	<b>Pasivo No Circulante</b>	<b>0</b>	<b>0</b>
Derechos a Recibir Efectivo o Equivalentes a Largo Plazo	0	0	Cuentas por Pagar a Largo Plazo	0	0
Bienes Inmuebles, Infraestructura y Construcciones en Proceso	0	1,144,775,681	Documentos por Pagar a Largo Plazo	0	0
Bienes Muebles	45,745,417	0	Deuda Pública a Largo Plazo	0	0
Activos Intangibles	0	0	Pasivos Diferidos a Largo Plazo	0	0
Depreciación, Deterioro y Amortización Acumulada de Bienes	0	48,542,432	Fondos y Bienes de Terceros en Garantía y/o en Administración a Largo Plazo	0	0
Activos Diferidos	0	0	Provisiones a Largo Plazo	0	0
Estimación por Pérdida o Deterioro de Activos no Circulantes	0	0	<b>HACIENDA PÚBLICA/ PATRIMONIO</b>	<b>1,230,974,811</b>	<b>99,668,274</b>
Otros Activos no Circulantes	25,052,899	0	<b>Hacienda Pública/Patrimonio Contribuido</b>	<b>87,542,570</b>	<b>45,743,835</b>
			Aportaciones	60,999,764	0
			Donaciones de Capital	26,542,806	0
			Actualización de la Hacienda Pública / Patrimonio	0	45,743,835
			<b>Hacienda Pública/Patrimonio Generado</b>	<b>1,143,432,241</b>	<b>53,924,439</b>
			Resultados del Ejercicio (Ahorro/Desahorro)	0	20,344,421
			Resultados de Ejercicios Anteriores	0	33,580,018
			Revalúos	1,143,432,241	0
			Reservas	0	0
			Rectificaciones de Resultados de Ejercicios Anteriores	0	0
			<b>Exceso o Insuficiencia en la Actualización de la Hacienda Pública/Patrimonio</b>	<b>0</b>	<b>0</b>
			Resultado por Posición Monetaria	0	0
			Resultado por Tenencia de Activos no Monetarios	0	0

Bajo protesta de decir verdad declaramos que los Estados Financieros y sus Notas son razonablemente correctos y responsabilidad del emisor.

Autorizó: C.P. DANIEL AFRONSO ROS MUÑOZ  
DIRECTOR DE ADMINISTRACIÓN PRESUPUESTAL Y RECURSOS FINANCIEROS

Elaboró: C. MA. BARBARA RODRIGUEZ ZAMORA  
JEFA DEL DEPARTAMENTO DE CONTABILIDAD


## Cuenta Pública 2018


CUENTA PÚBLICA 2018  
ESTADO DE VARIACIÓN EN LA HACIENDA PÚBLICA  
DEL 1o. DE ENERO AL 31 DE DICIEMBRE DE 2018  
(PESOS)

Ente Público: Colegio de Bachilleres

Concepto	Hacienda Pública/ Patrimonio Contribuido	Hacienda Pública/ Patrimonio Generado de Ejercicios Anteriores	Hacienda Pública/ Patrimonio Generado del Ejercicio	Exceso o Insuficiencia en la Actualización de la Hacienda Pública / Patrimonio	TOTAL
<b>Hacienda Pública / Patrimonio Contribuido Neto de 2017</b>	<b>2,635,408,786</b>				<b>2,635,408,786</b>
Aportaciones	793,954,875				793,954,875
Donaciones de Capital	106,412,153				106,412,153
Actualización de la Hacienda Pública / Patrimonio	1,735,041,758				1,735,041,758
<b>Hacienda Pública / Patrimonio Generado Neto de 2017</b>		<b>-36,146,909</b>	<b>-33,580,017</b>		<b>-69,726,926</b>
Resultados del Ejercicio (Ahorro/Desahorro)			-33,580,017		-33,580,017
Resultados de Ejercicios Anteriores		-578,732,463			-578,732,463
Revalúos		536,576,117			536,576,117
Reservas		6,009,437			6,009,437
Rectificaciones de Resultados de Ejercicios Anteriores		0			0
<b>Exceso o Insuficiencia en la Actualización de la Hacienda Pública/Patrimonio Neto de 2017</b>				<b>0</b>	<b>0</b>
Resultado por Posición Monetaria				0	0
Resultado por Tenencia de Activos no Monetarios				0	0
<b>Hacienda Pública / Patrimonio Neto Final de 2017</b>	<b>2,635,408,786</b>	<b>-36,146,909</b>	<b>-33,580,017</b>	<b>0</b>	<b>2,565,681,860</b>
<b>Cambios en la Hacienda Pública / Patrimonio Contribuido Neto de 2018</b>	<b>41,798,735</b>				<b>41,798,735</b>
Aportaciones	60,999,764				60,999,764
Donaciones de Capital	26,542,806				26,542,806
Actualización de la Hacienda Pública/Patrimonio	-45,743,835				-45,743,835
<b>Variaciones de la Hacienda Pública/Patrimonio Generado Neto de 2018</b>		<b>-33,580,018</b>	<b>1,123,087,820</b>		<b>1,089,507,802</b>
Resultados del Ejercicio (Ahorro/Desahorro)			-53,924,438		-53,924,438
Resultados de Ejercicios Anteriores		-33,580,018	33,580,017		-1
Revalúos			1,143,432,241		1,143,432,241
Reservas			0		0
Rectificaciones de Resultados de Ejercicios Anteriores			0		0
<b>Cambios en el Exceso o Insuficiencia en la Actualización de la Hacienda Pública/Patrimonio Neto de 2018</b>				<b>0</b>	<b>0</b>
Resultado por Posición Monetaria				0	0
Resultado por Tenencia de Activos no Monetarios				0	0
<b>Hacienda Pública / Patrimonio Neto Final de 2018</b>	<b>2,677,207,521</b>	<b>-69,726,927</b>	<b>1,089,507,803</b>	<b>0</b>	<b>3,696,988,397</b>

Bajo protesta de decir verdad declaramos que los Estados Financieros y sus Notas son razonablemente correctos y responsabilidad del emisor.

  
Autorizó: C.P. DANIEL ALFONSO OROS MUÑOZ  
DIRECTOR DE ADMINISTRACIÓN PRESUPUESTAL Y RECURSOS FINANCIEROS

  
Elaboró: L.C. MA. BARBARA RODRÍGUEZ ZAMORA  
JEFA DEL DEPARTAMENTO DE CONTABILIDAD


## Cuenta Pública 2018


CUENTA PÚBLICA 2018  
ESTADO ANALÍTICO DEL ACTIVO  
DEL 1o. DE ENERO AL 31 DE DICIEMBRE DE 2018  
(PESOS)

Ente Público: **Colegio de Bachilleres**

Concepto	Saldo Inicial	Cargos del Periodo	Abonos del Periodo	Saldo Final	Variación del Periodo
<b>ACTIVO</b>	<b>2,628,976,129</b>	<b>36,738,088,879</b>	<b>35,543,792,666</b>	<b>3,823,272,342</b>	<b>1,194,296,213</b>
<b>Activo Circulante</b>	<b>74,142,248</b>	<b>35,365,532,901</b>	<b>35,293,756,485</b>	<b>145,918,664</b>	<b>71,776,416</b>
Efectivo y Equivalentes	45,763,220	34,379,120,956	34,299,617,556	125,266,620	79,503,400
Derechos a Recibir Efectivo o Equivalentes	16,132,133	955,875,262	959,909,708	12,097,687	-4,034,446
Derechos a Recibir Bienes o Servicios	63,194	1,260,260	1,309,638	13,816	-49,378
Inventarios	0	0	0	0	0
Almacenes	12,183,701	29,276,423	32,919,583	8,540,541	-3,643,160
Estimación por Pérdida o Deterioro de Activos Circulantes	0	0	0	0	0
Otros Activos Circulantes	0	0	0	0	0
<b>Activo No Circulante</b>	<b>2,554,833,881</b>	<b>1,372,555,978</b>	<b>250,036,181</b>	<b>3,677,353,678</b>	<b>1,122,519,797</b>
Inversiones Financieras a Largo Plazo	0	0	0	0	0
Derechos a Recibir Efectivo o Equivalentes a Largo Plazo	0	0	0	0	0
Bienes Inmuebles, Infraestructura y Construcciones en Proceso	2,604,956,474	1,182,301,271	37,525,590	3,749,732,155	1,144,775,681
Bienes Muebles	319,856,466	92,886,345	138,631,762	274,111,049	-45,745,417
Activos Intangibles	0	0	0	0	0
Depreciación, Deterioro y Amortización Acumulada de Bienes	-395,064,458	97,368,362	48,825,930	-346,522,026	48,542,432
Activos Diferidos	0	0	0	0	0
Estimación por Pérdida o Deterioro de Activos no Circulantes	0	0	0	0	0
Otros Activos no Circulantes	25,085,399	0	25,052,899	32,500	-25,052,899

Bajo protesta de decir verdad declaramos que los Estados Financieros y sus Notas son razonablemente correctos y responsabilidad del emisor.

  
 Autorizó: C.P. DANIEL ALFONSO OROS MUÑOZ  
 DIRECTOR DE ADMINISTRACIÓN PRESUPUESTAL Y RECURSOS FINANCIEROS

  
 Elaboró: L.C. MA. BARBARA RODRIGUEZ ZAMORA  
 JEFA DEL DEPARTAMENTO DE CONTABILIDAD




# Cuenta Pública 2018


CUENTA PÚBLICA 2018  
ESTADO ANALÍTICO DE LA DEUDA Y OTROS PASIVOS  
DEL 1o. DE ENERO AL 31 DE DICIEMBRE DE 2018  
(PESOS)

Ente Público: Colegio de Bachilleres

Concepto	Moneda de Contratación	Institución o País Acreedor	Saldo Inicial del Periodo	Saldo Final del Periodo
<b>DEUDA PÚBLICA</b>				
<b>Corto Plazo</b>				
<b>Deuda Interna</b>			0	0
Instituciones de Crédito			0	0
Títulos y Valores			0	0
Arrendamientos Financieros			0	0
<b>Deuda Externa</b>			0	0
Organismos Financieros Internacionales			0	0
Deuda Bilateral			0	0
Títulos y Valores			0	0
Arrendamientos Financieros			0	0
<b>Subtotal Corto Plazo</b>			0	0
<b>Largo Plazo</b>				
<b>Deuda Interna</b>			0	0
Instituciones de Crédito			0	0
Títulos y Valores			0	0
Arrendamientos Financieros			0	0
<b>Deuda Externa</b>			0	0
Organismos Financieros Internacionales			0	0
Deuda Bilateral			0	0
Títulos y Valores			0	0
Arrendamientos Financieros			0	0
<b>Subtotal Largo Plazo</b>			0	0
<b>Otros Pasivos</b>			63,294,269	126,283,945
<b>Total Deuda y Otros Pasivos</b>			63,294,269	126,283,945

Bajo protesta de decir verdad declaramos que los Estados Financieros y sus Notas son razonablemente correctos y responsabilidad del emisor.

  
Autorizó: C.P. DANIEL ALFONSO OROS MUÑOZ  
DIRECTOR DE ADMINISTRACIÓN PRESUPUESTAL Y RECURSOS FINANCIEROS

  
Elaboró: L.C. MA. BARBARA RODRIGUEZ ZAMORA  
JEFA DEL DEPARTAMENTO DE CONTABILIDAD

# Cuenta Pública 2018

CUENTA PÚBLICA 2018  
ESTADO DE FLUJOS DE EFECTIVO  
DEL 1o. DE ENERO AL 31 DE DICIEMBRE DE 2018 Y 2017  
(PESOS)

Ente Público:

Colegio de Bachilleres

Concepto	2018	2017	Concepto	2018	2017
<b>Flujos de Efectivo de las Actividades de Operación</b>			<b>Flujos de Efectivo de las Actividades de Inversión</b>		
<b>Origen</b>	<b>2,063,811,884</b>	<b>1,840,259,905</b>	<b>Origen</b>	<b>0</b>	<b>0</b>
Impuestos	0	0	Bienes Inmuebles, Infraestructura y Construcciones en Proceso	0	0
Cuotas y Aportaciones de Seguridad Social	0	0	Bienes Muebles	0	0
Contribuciones de Mejoras	0	0	Otros Orígenes de Inversión	0	0
Derechos	0	0	<b>Aplicación</b>	<b>1,223,156</b>	<b>0</b>
Productos de Tipo Corriente	0	0	Bienes Inmuebles, Infraestructura y Construcciones en Proceso	1,223,156	0
Aprovechamientos de Tipo Corriente	0	0	Bienes Muebles	0	0
Ingresos por Venta de Bienes y Servicios	168,360,815	118,291,448	Otras Aplicaciones de Inversión	0	0
Ingresos no Comprendidos en las Fracciones de la Ley de Ingresos Causados en Ejercicios Fiscales Anteriores Pendientes de Liquidación o Pago	0	0	<b>Flujos Netos de Efectivo por Actividades de Inversión</b>	<b>-1,223,156</b>	<b>0</b>
Participaciones y Aportaciones	0	0	<b>Flujo de Efectivo de las Actividades de Financiamiento</b>		
Transferencias, Asignaciones, Subsidios y Otras Ayudas	1,895,451,069	1,721,968,457	<b>Origen</b>	<b>674,162,161</b>	<b>605,775,266</b>
Otros Orígenes de Operación	0	0	Endeudamiento Neto	0	0
<b>Aplicación</b>	<b>2,029,708,518</b>	<b>1,840,255,016</b>	Interno	0	0
Servicios Personales	1,767,263,501	1,665,063,473	Externo	0	0
Materiales y Suministros	36,369,520	34,566,230	Otros Orígenes de Financiamiento	674,162,161	605,775,266
Servicios Generales	226,075,497	140,625,313	<b>Aplicación</b>	<b>627,538,971</b>	<b>630,580,709</b>
Transferencias Internas y Asignaciones al Sector Público	0	0	Servicios de la Deuda	0	0
Transferencias al Resto del Sector Público	0	0	Interno	0	0
Subsidios y Subvenciones	0	0	Externo	0	0
Ayudas Sociales	0	0	Otras Aplicaciones de Financiamiento	627,538,971	630,580,709
Pensiones y Jubilaciones	0	0	<b>Flujos netos de Efectivo por Actividades de Financiamiento</b>	<b>46,623,190</b>	<b>-24,805,443</b>
Transferencias a Fideicomisos, Mandatos y Contratos Análogos	0	0	<b>Incremento/Disminución Neta en el Efectivo y Equivalentes al Efectivo</b>	<b>79,503,400</b>	<b>-24,800,554</b>
Transferencias a la Seguridad Social	0	0	Efectivo y Equivalentes al Efectivo al Inicio del Ejercicio	45,763,220	70,563,774
Donativos	0	0	Efectivo y Equivalentes al Efectivo al Final del Ejercicio	125,266,620	45,763,220
Transferencias al Exterior	0	0			
Participaciones	0	0			
Aportaciones	0	0			
Convenios	0	0			
Otras Aplicaciones de Operación	0	0			
<b>Flujos Netos de Efectivo por Actividades de Operación</b>	<b>34,103,366</b>	<b>4,889</b>			

Bajo protesta de decir verdad declaramos que los Estados Financieros y sus Notas son razonablemente correctos y responsabilidad del emisor.

Autorizó:  **DANIEL ALFONSO ORÓS MUÑOZ**  
DIRECTOR DE ADMINISTRACIÓN PRESUPUESTAL Y RECURSOS FINANCIEROS

 **BÁRBARA RODRÍGUEZ ZAMORA**  
JEFA DEL DEPARTAMENTO DE CONTABILIDAD

# Cuenta Pública 2018


CUENTA PÚBLICA 2018  
PATRIMONIO DEL ENTE PÚBLICO DEL SECTOR PARAESTATAL

(PESOS)


Ente Público: Colegio de Bachilleres

Concepto	Monto
Total de Patrimonio del ente público	3,696,988,397
% del Patrimonio del Ente Público que es propiedad del Poder Ejecutivo	100.00
Patrimonio del ente público que es propiedad del Poder Ejecutivo	3,696,988,397

Bajo protesta de decir verdad declaramos que los Estados Financieros y sus Notas son razonablemente correctos y responsabilidad del emisor.



Autorizó: C.P. DANIEL ALFONSO OROS MUÑOZ  
DIRECTOR DE ADMINISTRACIÓN PRESUPUESTAL Y RECURSOS FINANCIEROS



Elaboró: L.C. MA. BÁRBARA RODRÍGUEZ ZAMORA  
JEFA DEL DEPARTAMENTO DE CONTABILIDAD



COLEGIO DE BACHILLERES  
 INFORME DE PASIVOS CONTINGENTES

**I. JUICIOS LABORALES.**

Al cierre del ejercicio 2018, se reportan 293 juicios en materia laboral, los cuales se cuantificaron para efecto de constituir el pasivo contable en la cantidad de \$172,564,376.6, cantidad que comprende el total de las prestaciones reclamadas por los diversos actores en los juicios entablados en contra del Colegio.

Del volumen total de los procedimientos laborales antes referidos, 76 se relacionan a la interpretación de la cláusula 68 del Contrato Colectivo de Trabajo, los cuales se cuantificaron contablemente en 46,219,070.6 pesos.

El resto de los juicios laborales, se derivan de controversias por rescisiones laborales y otras prestaciones, ascendiendo a 217 procesos, que se cuantificaron contablemente en 126,345,306.1 pesos; no obstante, la cuantificación, el costo de estos procesos puede ser menor a los previstos en los pasivos contingentes, ya que los laudos pueden ser absolutorios o las condenas menores a las reclamadas.

**JUICIOS LABORALES POR DISTINTOS CONCEPTOS. EJERCICIO 2018**  
**COLEGIO DE BACHILLERES**  
 (Pesos)

Número de juicios	Ejercicio	Importe
1	Juicios 1999	1,903,356
2	Juicios 2000	3,497,200
3	Juicios 2002	5,466,947
1	Juicios 2003	6,493
3	Juicios 2004	239,214
3	Juicios 2005	5,558,674
3	Juicios 2006	1,877,825
2	Juicios 2007	0
2	Juicios 2008	4,083,925
3	Juicios 2009	503,624
5	Juicios 2010	1,215,856
9	Juicios 2011	5,564,138
13	Juicios 2012	7,543,086

## CUENTA PÚBLICA 2018

### JUICIOS LABORALES POR DISTINTOS CONCEPTOS. EJERCICIO 2018 COLEGIO DE BACHILLERES (Pesos)

Número de juicios	Ejercicio	Importe
1	Juicios 1999	1,903,356
2	Juicios 2000	3,497,200
3	Juicios 2002	5,466,947
1	Juicios 2003	6,493
36	Juicios 2013	36,081,650
36	Juicios 2014	23,014,618
24	Juicios 2015	9,711,247
31	Juicios 2016	10,963,123
31	Juicios 2017	8,231,816
10	Juicios 2018	882,514
<b>218</b>	<b>Total de Juicios Laborales por distintos conceptos</b>	<b>126,345,306</b>

FUENTE: Colegio de Bachilleres

### JUICIOS LABORALES "CLÁUSULA 68". EJERCICIO 2018 COLEGIO DE BACHILLERES (Pesos)

Número de juicios	Ejercicio	Importe
7	Juicios 2006	895,563
5	Juicios 2007	3,631,701
7	Juicios 2008	1,441,480
19	Juicios 2009	20,051,572
13	Juicios 2010	6,093,477
14	Juicios 2011	8,783,032
10	Juicios 2012	5,292,015
		30,2
1	Juicios 2014	31
<b>76</b>	<b>Total de Juicios Laborales por cláusula 68</b>	<b>46,219,071</b>

## CUENTA PÚBLICA 2018

---

FUENTE: Colegio de Bachilleres

### II. PRIMAS DE ANTIGÜEDAD

El cálculo de las primas de antigüedad para el total de trabajadores en activo asciende a: 198,922,862.0 pesos


### III. SUMA DEL PASIVO CONTINGENTE

Por lo anteriormente descrito, la suma del Pasivo Contingente es de: 371,487,238.6 pesos



---

Autorizó C.P. Daniel A. Oros Muñoz  
Director de Administración Presupuestal y  
Recursos Financieros



---

Elaboró L.C. Ma. Bárbara Rodríguez Zamora  
Jefa del Departamento de Contabilidad



COLEGIO DE BACHILLERES  
NOTAS A LOS ESTADOS FINANCIEROS

A) NOTAS DE DESGLOSE

I) NOTAS AL ESTADO DE SITUACIÓN FINANCIERA

➤ Activo

❖ Efectivo y Equivalentes

1. El Colegio de Bachilleres manejó durante el año un total de 25 fondos fijos, uno por cada uno de los 20 planteles con los que cuenta y 5 más para las oficinas administrativas. El monto para cada uno de ellos oscila entre 5,000.00 pesos y 20,000.00 pesos que importan un total de 218,750.0 pesos. Se utilizan para los gastos menores que se presenten en dichas unidades. En el mes de diciembre dichos fondos deben reintegrarse en su totalidad a la Caja.

La operación financiera del Colegio se maneja a través de 2 Bancos: Bancomer y Banamex, contando con dos cuentas de inversión a corto plazo. El saldo en la cuenta de Efectivo al mes de diciembre se conforma con lo siguiente:

COLEGIO DE BACHILLERES  
DIRECCIÓN DE ADMINISTRACIÓN PRESUPUESTAL Y RECURSOS FINANCIEROS  
RELACIÓN DE BANCOS COMPARATIVO DICIEMBRE DE 2018 - 2017  
CIFRAS DICTAMINADAS  
(Pesos)

Banco	Concepto	No. de cuenta	2018	2017
BBVA BANCOMER, S.A.	TRANSMISIÓN DE NÓMINA	0156357881	6,340	6,340
BBVA BANCOMER, S.A.	INGRESOS	174573250	189,333	5,000
BBVA BANCOMER, S.A.	LIQUIDACIONES	0156357814	449,755	449,755
BBVA BANCOMER, S.A.	NÓMINA DE CONTINGENCIA	196456170	70,519,477	2,023,114
BBVA BANCOMER, S.A.	CONCENTRADORA	196455875	998,622	80,785
BBVA BANCOMER, S.A.	FOVISSSTE	196454976	41,567,417	2,000
BBVA BANCOMER, S.A.	FONDO ROTATORIO	196765475	7,337	0
<b>SUBTOTAL</b>			<b>113,738,281</b>	<b>2,566,994</b>

FUENTE: Colegio de Bachilleres

## CUENTA PÚBLICA 2018

**COLEGIO DE BACHILLERES**  
**DIRECCIÓN DE ADMINISTRACIÓN PRESUPUESTAL Y RECURSOS FINANCIEROS**  
**RELACIÓN DE INVERSIONES TEMPORALES COMPARATIVO DICIEMBRE DE 2018 - 2017**  
**CIFRAS DICTAMINADAS**  
(Pesos)

Banco	Concepto	No. de cuenta	2018	2017
BBVA BANCOMER, S.A.	INVERSIÓN	196505643	14	17
BBVA BANCOMER, S.A.	COLBACH INVERSIÓN	2044939859	11,528,325	43,196,209
<b>SUBTOTAL</b>			<b>11,528,339</b>	<b>43,196,226</b>
<b>TOTAL</b>			<b>125,266,620</b>	<b>45,763,220</b>

FUENTE: Colegio de Bachilleres

Es importante mencionar que con Banamex se manejan dos cuentas bancarias: la 2762798 y la 234852637 para la recepción de ingresos propios y de convenios. Sin embargo, al cierre del ejercicio no presentan saldos, por lo que no se muestran en los cuadros anteriores.

❖ **Derechos a recibir Efectivo y Equivalentes y Bienes o Servicios a Recibir**

2. El Colegio no recibe contribuciones, por lo que, se reporta, "sin información que revelar".
3. El saldo de la cuenta Derechos a recibir Efectivo y Equivalentes se encuentra agrupada en las subcuentas de Cuentas por Cobrar a Corto Plazo y Deudores Diversos por Cobrar a Corto plazo, cuyos saldos al mes de diciembre de 2018, se conforman de la siguiente manera:

**COLEGIO DE BACHILLERES**  
**DIRECCIÓN DE ADMINISTRACIÓN PRESUPUESTAL Y RECURSOS FINANCIEROS**  
**CUENTAS POR COBRAR A CORTO PLAZO COMPARATIVO DICIEMBRE DE 2018 - 2017**  
**CIFRAS DICTAMINADAS**  
(Pesos)

Concepto	Importe 2018	Importe 2017
SUBSIDIO DE OPERACIÓN SERVICIOS PERSONALES		178,429
SUBSIDIO DE OPERACIÓN SERVICIOS GENERALES	5,647,650	10,145
<b>SUBTOTAL</b>	<b>5,647,650</b>	<b>188,574</b>

FUENTE: Colegio de Bachilleres

## CUENTA PÚBLICA 2018

**COLEGIO DE BACHILLERES**  
**DIRECCIÓN DE ADMINISTRACIÓN PRESUPUESTAL Y RECURSOS FINANCIEROS**  
**RELACIÓN DE DEUDORES DIVERSOS POR COBRAR A CORTO PLAZO COMPARATIVA DICIEMBRE DE 2018 - 2017**  
**CIFRAS DICTAMINADAS**  
(Pesos)

Concepto	Importe 2018	Menos de 30 días	Entre 31 y 90 días	Entre 91 Y 180 días	Entre 181 y 365 días	Más de 365 días	Importe 2017
GASTOS A COMPROBAR	526,785	187,575	54,559	18,578	30,659	235,414	411,709
OTROS	626,596	0	0	616,852	0	9,744	15,445,094
SUBSIDIO FEDERAL							0
EMPLEADOS	82,017	0	0	0	0	82,017	82,017
RESPONSABILIDADES	5,214,639	5,214,639	0	0	0	0	4,738
<b>SUBTOTAL</b>	<b>6,450,037</b>	<b>5,402,214</b>	<b>54,559</b>	<b>635,430</b>	<b>30,659</b>	<b>327,175</b>	<b>15,943,558</b>

FUENTE: Colegio de Bachilleres

**COLEGIO DE BACHILLERES**  
**DIRECCIÓN DE ADMINISTRACIÓN PRESUPUESTAL Y RECURSOS FINANCIEROS**  
**ANTICIPO A PROVEEDORES POR ADQUISICIÓN DE BIENES Y PRESTACIÓN DE SERVICIOS A CORTO PLAZO AL 31 DE DICIEMBRE DE 2018 - 2017**  
**CIFRAS DICTAMINADAS**  
(Pesos)

Concepto	Importe 2018	Menos de 30 días	Entre 30 y 90 días	Más de 90 días	Más de 180 días	Importe 2017
ANTICIPO A PROVEEDORES POR PRESTACIÓN DE SERVICIOS A CORTO PLAZO	13,816	0	0	0	13,215	63,194
<b>SUBTOTAL</b>	<b>13,816</b>	<b>0</b>	<b>0</b>	<b>0</b>	<b>13,215</b>	<b>63,194</b>
<b>TOTAL</b>	<b>12,097,687</b>					

FUENTE: Colegio de Bachilleres

❖ **Bienes Disponibles para su Transformación o Consumo (inventarios)**

4. El Colegio de Bachilleres no realiza ningún proceso de transformación y/o elaboración de bienes.
5. La cuenta de Almacén de Materiales y Suministros de Consumo se valúa bajo el método de costos promedio, lo cual permite presentar gastos más regulares a través del ejercicio fiscal. Su saldo al 31 de diciembre se forma de la siguiente manera.



## CUENTA PÚBLICA 2018

**COLEGIO DE BACHILLERES**  
**DIRECCIÓN DE ADMINISTRACIÓN PRESUPUESTAL Y RECURSOS FINANCIEROS**  
**COMPARATIVO DE ALMACÉN DE MATERIALES Y SUMINISTROS DE CONSUMO AL 31 DE DICIEMBRE DE 2018 -**  
**2017**  
**CIFRAS DICTAMINADAS**  
(Pesos)

Concepto	2018	2017
MATERIALES Y ÚTILES DE OFICINA	2,957,130	2,585,774
MATERIALES Y ÚTILES PARA PROCESAMIENTO EN EQUIPO Y BIENES INFORMÁTICOS	1,352,714	527,463
MATERIAL DE APOYO INFORMATIVO	1,011	1,789
MATERIAL DE LIMPIEZA	1,069,113	167,864
ALIMENTACIÓN DE PERSONAS	770,397	349,728
MADERA Y PRODUCTOS DE MADERA	0	4,640
UTENSILIOS PARA SERVICIOS DE ALIMENTACIÓN		0
MATERIALES ELÉCTRICOS Y ELECTRÓNICOS	117,457	1,742,366
ARTÍCULOS METÁLICOS PARA LA CONSTRUCCIÓN	0	953,430
MATERIALES COMPLEMENTARIOS	0	379,035
OTROS MATERIALES Y ARTÍCULOS DE CONSTRUCCIÓN Y REPARACIÓN	2,999	1,820,305
MEDICINAS Y PRODUCTOS FARMACEÚTICOS	1,597,118	775,728
MATERIALES, ACCESORIOS Y SUMINISTROS MÉDICOS	271,065	222,523
MATERIALES, ACCESORIOS Y SUMINISTROS DE LABORATORIO	393,139	1,410,857
VESTUARIO Y UNIFORMES	2,775	7,591
PRENDAS DE PROTECCIÓN PERSONAL	3,725	27,209
HERRAMIENTAS MENORES	1,515	605,141
HERRAMIENTAS Y ACCESORIOS MENORES PARA EDIFICIOS	0	344,580
REFACCIONES Y ACCESORIOS MENORES PARA EQUIPO DE CÓMPUTO	383	257,679
<b>TOTAL</b>	<b>8,540,541</b>	<b>12,183,701</b>

FUENTE: Colegio de Bachilleres

❖ **Inversiones Financieras**

6. El Colegio no cuenta con Inversiones financieras. "Sin información que revelar".
7. No hay ningún movimiento en participaciones y aportaciones de capital. "Sin información que revelar".



❖ **Bienes Muebles, inmuebles e Intangibles**

8. En diciembre de 2007, la Unidad de Contabilidad Gubernamental e Informes sobre la Gestión Pública, dependiente de la Secretaría de Hacienda y Crédito Público emitió la Norma Específica de Información Financiera Gubernamental para el Sector Paraestatal número 007 (NEIFGSP 007) denominada Norma de Información para el reconocimiento de los efectos de la inflación, la que establecía las circunstancias en las cuales las Entidades deberían reconocer o no, los efectos de la inflación en los estados financieros, y por lo que, el último año en que se aplicó la reexpresión en el Colegio de Bachilleres fue en el ejercicio 2007. Actualmente, los estados financieros están preparados cumpliendo con las disposiciones establecidas en la Norma de Información Financiera Gubernamental General para el Sector Paraestatal (NIFGG SP) Número 04, Reexpresión, vigente a partir de 2012.

Por lo que respecta a los años 2017, 2016 y 2015, el Colegio tomó como base un entorno económico no inflacionario, como lo indica la NIFGG SP Número 04, Reexpresión; es decir cuando la inflación acumulada de los tres últimos ejercicios anuales anteriores es menor que el 26% (promedio anual de 8%), ante este entorno, no se reconocen los efectos de la inflación en la información financiera por el periodo del 1 de enero al 31 de diciembre de 2018.

Cuando se presente nuevamente un entorno inflacionario, se efectuará una reexpresión, reconocimiento en forma retrospectiva de los efectos no reconocidos en ejercicios no inflacionarios.

Los estados financieros por el periodo del 1 de enero al 31 de diciembre de 2018 se presentan bajo un entorno económico no inflacionario, en virtud de que la inflación acumulada de los tres ejercicios anteriores es la siguiente:

<b>COLEGIO DE BACHILLERES</b>		
<b>DIRECCIÓN DE ADMINISTRACIÓN PRESUPUESTAL Y RECURSOS FINANCIEROS</b>		
<b>INFLACIÓN ACUMULADA ULTIMOS 3 EJERCICIOS AL 31 DE DICIEMBRE DE 2018</b>		
Ejercicio	INPC	Inflación acumulada
2015	89.047	2.131
2016	92.039	3.360
2017	98.273	6.773
		<b>12.264</b>

FUENTE: Colegio de Bachilleres

La inflación acumulada de los tres ejercicios anteriores es de 12.3%.

Para el periodo del 1 de enero al 31 de diciembre de 2018, la norma para el registro contable del activo fijo establece que en ningún caso se podrá registrar una asignación presupuestaria de inversión en los resultados de egresos, ni un gasto corriente en los activos. Asimismo, que la adquisición de activos fijos deberá estar respaldada con recursos presupuestarios autorizados en gasto de capital o de inversión.

La depreciación sobre inmuebles y equipo se calcula sobre los valores de adquisición y sus valores actualizados, cargando a resultados la depreciación calculada sobre costos históricos y la de los valores re expresados. En ambos casos se calcula por el procedimiento de línea recta sobre los saldos mensuales, aplicando las tasas siguientes:

## CUENTA PÚBLICA 2018

### COLEGIO DE BACHILLERES DIRECCIÓN DE ADMINISTRACIÓN PRESUPUESTAL Y RECURSOS FINANCIEROS TASAS PARA DEPRECIACIÓN DE BIENES MUEBLES E INMUEBLES AL 31 DE DICIEMBRE DE 2018

Concepto	Tasa
Edificios	5.0%
Mobiliario y Equipo	10.0%
Equipo de transporte	25.0%
Equipo de cómputo	30.0%

FUENTE: Colegio de Bachilleres

### COLEGIO DE BACHILLERES DIRECCIÓN DE ADMINISTRACIÓN PRESUPUESTAL Y RECURSOS FINANCIEROS COMPARATIVO DEL ANÁLISIS DEL ACTIVO FIJO DICIEMBRE DE 2018 - 2017 CIFRAS DICTAMINADAS (Pesos)

Concepto	Valor Histórico	Movimientos	Valores Actualizados	Depreciación Histórica	Movimientos de la depreciación	Depreciación Actualizada	Total 2018	Total 2017
TERRENOS	183,874,224	2,900,090,498	3,083,964,722				3,083,964,722	2,091,956,180
EDIFICIOS NO HABITACIONALES	314,705,297	345,780,717	660,486,014	99,798,786	25,647,516	125,446,302	535,039,712	416,127,291
CONSTRUCCION EN PROCESO		5,281,419	5,281,419				5,281,419	0
<b>SUBTOTAL</b>	<b>498,579,521</b>	<b>3,251,152,634</b>	<b>3,749,732,155</b>	<b>99,798,786</b>	<b>25,647,516</b>	<b>125,446,302</b>	<b>3,624,285,853</b>	<b>2,508,083,471</b>
MOBILIARIO Y EQUIPO DE ADMINISTRACIÓN								
MOBILIARIO Y EQUIPO EDUCACIONAL Y RECREATIVO	155,568,808	37,108,659	192,677,467	114,908,596	37,108,658	152,017,254	40,660,213	8,476,261
EQUIPO E INSTRUMENTAL MÉDICO Y LABORATORIO	6,314,991	1,160,887	7,475,878	3,452,524	1,160,887	4,613,411	2,862,467	1,520,042
EQUIPO DE TRANSPORTE	23,632,748	21,875,506	45,508,254	21,875,508	21,231,897	43,107,405	2,400,849	3,846,206
	1,858,764		1,858,764	1,754,364	1,139	1,755,503	103,261	139,946



## CUENTA PÚBLICA 2018

**COLEGIO DE BACHILLERES**  
**DIRECCIÓN DE ADMINISTRACIÓN PRESUPUESTAL Y RECURSOS FINANCIEROS**  
**COMPARATIVO DEL ANÁLISIS DEL ACTIVO FIJO DICIEMBRE DE 2018 - 2017**  
**CIFRAS DICTAMINADAS**  
(Pesos)

Concepto	Valor Histórico	Movimientos	Valores Actualizados	Depreciación Histórica	Movimientos de la depreciación	Depreciación Actualizada	Total 2018	Total 2017
MAQUINARIA, OTRO EQUIPOS Y HERRAMIENTAS	16,868,995	5,319,757	22,188,752	12,741,617	5,319,757	18,061,374	4,127,378	4,692,105
COLECCIONES, OBRAS DE ARTE Y OBJETOS VALIOSOS	2,856,676	687,408	3,544,084	833,369	687,408	1,520,777	2,023,307	2,210,846
LICENCIAS	779,605	78,245	857,850			857,850	779,605	
<b>SUBTOTAL</b>	<b>207,880,587</b>	<b>66,230,462</b>	<b>274,411,049</b>	<b>155,565,978</b>	<b>65,509,746</b>	<b>221,075,724</b>	<b>53,035,325</b>	<b>21,665,011</b>
<b>TOTAL</b>	<b>706,460,108</b>	<b>3,317,383,096</b>	<b>4,023,843,204</b>	<b>255,364,764</b>	<b>91,157,262</b>	<b>346,522,026</b>	<b>3,677,321,178</b>	<b>2,529,748,482</b>

FUENTE: Colegio de Bachilleres

Derivado de los sismos del pasado mes de septiembre de 2017, los Directores Responsables de Obra, determinaron la imposibilidad de ocupación de tres edificios que albergan las Oficinas Generales del Colegio de Bachilleres y la demolición de los mismos, una vez retirado el equipo, mobiliario y archivo que se encontraba en dichos inmuebles.

Ante tales circunstancias, se procedió a llevar a cabo el registro de la situación acaecida, ante el Fideicomiso Fondo de Desastres Naturales (FONDEN), conforme a los procedimientos establecidos por la Subsecretaría de Educación Media Superior, con objeto de que tuviera conocimiento y a través de ésta se obtuvieran los recursos necesarios para la reconstrucción; sin embargo, dado que estos edificios albergaban oficinas administrativas, no pudieron ser registradas ante el Fondo, de conformidad a lo notificado por la Dirección Técnica de la citada Subsecretaría.

Por lo que corresponde a la cobertura de inmuebles, la Secretaría de Hacienda y Crédito Público (SHCP) autorizó un importe de 100 millones de pesos como límite único y combinado para el aseguramiento de todos los inmuebles que posee el Colegio, en los que se incluyen los 19 planteles y oficinas generales, acreditados como propiedad, celebrándose contrato de aseguramiento con la Aseguradora Seguros Inbursa, S.A., Grupo Financiero Inbursa, correspondiéndole un importe de 60 millones de pesos, como límite máximo de responsabilidad al conjunto de edificios que componen el inmueble de oficinas generales.

Bajo este contexto, la administración del Colegio tramitó ante la SHCP, la cartera de inversión para la reconstrucción de sus oficinas, por un monto de 228,394,029.3 pesos, contemplando un periodo de dos años para la realización de este proyecto, misma que quedo

## CUENTA PÚBLICA 2018

registrada ante el Módulo de Proyectos y Programas de inversión de la SHCP, bajo el folio No. 1811L5N0001. Cabe señalar que dicha cartera de inversión fue autorizada por la SHCP.

Con relación al reclamo y resarcimiento de daños, la compañía aseguradora procedió a pagar de forma proporcional las indemnizaciones conforme a lo siguiente:

Respecto a los tres edificios dañados que conforman el inmueble que alberga las oficinas generales del Colegio, el pago lo determinó como se indica a continuación:

Importe de la Indemnización del inmueble	37,987,098.6 pesos
Deducible 4% del valor de indemnización	1,519,483.9 pesos
Subtotal	36,467,614.7 pesos
Coaseguro 30%	10,940,284.4 pesos
Importe de Indemnización	25,527,330.3 pesos

Sobre la cobertura de contenidos, bienes inmuebles, la aseguradora pagó al Colegio, un monto de 1,793,993.2 pesos.

Referente a la cobertura de equipo electrónico, equipo de cómputo y periféricos, realizó el pago por un importe de 4,801,463.5 pesos.

Conforme a lo anterior, el Colegio obtuvo a la fecha, una indemnización por estos tres conceptos de 32,122,786.9 pesos, quedando pendiente la definición de los convenios/finiquitos respecto de los edificios de planteles declarados con daños.

Bajo este contexto, el Colegio de Bachilleres requiere para el presente ejercicio fiscal, recursos para la rehabilitación de sus inmuebles hasta por la cantidad de 228,394,029.3 pesos, mismos que se desglosan conforme a lo siguiente:

**COLEGIO DE BACHILLERES**  
**DIRECCIÓN DE ADMINISTRACIÓN PRESUPUESTAL Y RECURSOS FINANCIEROS**  
**RECURSOS NECESARIOS PARA LA REHABILITACIÓN DE INMUEBLES**  
(Pesos)

Número	Entidad Federativa	Ciudad o Municipio	CCT	Plantel	2018	2019
1	Ciudad de México	Ciudad de México	09DCB0007C	Plantel 4 Culhuacán	16,000,000.00	
2	Ciudad de México	Ciudad de México	09DCB0009A	Plantel 6 "Vicente Guerrero"	3,000,000.00	
3	Estado de México	Nezahualcóyotl	15DCB0002S	Plantel 12 "Nezahualcóyotl"	28,751,760.00	
4	Ciudad de México	Ciudad de México	09DCB0023U	Plantel 14 Milpa Alta	27,520,499.00	
5	Ciudad de México	Ciudad de México	09DCB0025S	Plantel 15 Contreras	3,150,367.00	
6	Ciudad de México	Ciudad de México	09DCB0027Q	Plantel 16 Tláhuac	69,126,509.00	
7	Ciudad de México	Ciudad de México	N/A	Oficinas Generales		112,967,681.29
					112,967,881.26	





## CUENTA PÚBLICA 2018

**COLEGIO DE BACHILLERES**  
**DIRECCIÓN DE ADMINISTRACIÓN PRESUPUESTAL Y RECURSOS FINANCIEROS**  
**RECURSOS NECESARIOS PARA LA REHABILITACIÓN DE INMUEBLES**  
(Pesos)

Número	Entidad Federativa	Ciudad o Municipio	CCT	Plantel	2018	2019
<b>SUBTOTAL</b>					260,517,016.26	112,967,681.29
Indemnización pagada por la compañía de seguros					32,122,986.95	
<b>TOTAL</b>					228,394,029.31	112,967,681.29

FUENTE: Colegio de Bachilleres

Cabe señalar que la póliza contratada incluye además la relativa a la "Cobertura de pérdidas consecuenciales", por la que, la compañía aseguradora realizó pagos directamente a proveedores, derivado de necesidades emergentes como instalación de casetas, baños provisionales, carpas, estudios técnicos, arrendamiento de muebles, entre otros, conforme a lo siguiente:

**COLEGIO DE BACHILLERES**  
**DIRECCIÓN DE ADMINISTRACIÓN PRESUPUESTAL Y RECURSOS FINANCIEROS**  
**PAGOS REALIZADOS POR LA ASEGURADORA**  
(Pesos)

Proveedor	Factura	Monto
DISTRIBUIDORA DADE, S.A. DE C.V.	507	1,254,192.0
FRANCISCA MARTÍNEZ ORTÍZ	1012	488,360.0
GRUPO CLIMP, S.A. DE C.V.	339	50,402.0
JAVIER ORTÍZ CASTRO	A24	343,360.0
NOGVERINGENIERIA, S.A. DE C.V.	A-10	1,748,700.0
REACTOR INGENIERÍA, S.A. DE C.V.	890	2,240,428.6
SISTEMAS DE CONSTRUCCIÓN Y MANTENIMIENTO MALDONADO, S.A. DE C.V.	97FE	7,151,334.7
ZUNO TECH, S.A. DE C.V.	A85	2,390,569.3
<b>Total gastado</b>		<b>15,667,346.6</b>
<b>Monto de la cobertura</b>		<b>15,000,000.0</b>
<b>Diferencia a cargo del Colegio</b>		<b>-667,346.6</b>

FUENTE: Colegio de Bachilleres

Adicionalmente, sobre la "Cobertura de remoción de escombros y demolición del edificio", que incluyó el apuntalamiento, recuperación de mobiliario, recuperación de expedientes documentales y obras de arte y demolición de los tres edificios dañados, incluyendo

licencias y permisos, la compañía de seguros pagó directamente a la empresa Bufete de Ingeniería y Servicios Integrales, S.A. de C.V., un monto total de 7,036,212.0 pesos.

A la fecha, la compañía aseguradora ha pagado por las diversas coberturas la cantidad de 54,158,998.3 pesos.

Con fecha 20 de septiembre de 2018, a través de Oficio de Liberación de Inversión 2018, D.G. 797/2018, fue autorizada la inversión de 7,500,000.0, con recursos propios, para la elaboración del proyecto ejecutivo para la obra de construcción del edificio administrativo "A" del Colegio de Bachilleres.

La administración del Colegio ha efectuado los registros contables procedentes derivados de los acontecimientos señalados, referentes a la baja de los tres edificios demolidos, así como sus contenidos, quedando pendiente de realizar lo propio referente a los planteles dañados, hecho a realizar una vez acordados los Convenios/Finiquitos respectivos.

Con fundamento en el artículo 23 y 27 de la Ley General de Contabilidad Gubernamental este organismo registra los valores de los inmuebles en la contabilidad, así mismo, mantiene actualizada la información correspondiente referente a los valores de los bienes, para el de los inmuebles, es oportuno resaltar que se han solicitado Dictámenes Valuorios al Instituto de Administración y Avalúos de Bienes Nacionales "INDAABIN" los cuales cuentan con una vigencia de dos años y un máximo tres, cuando no existan modificaciones al inmueble que afecten su valor, según lo establece la "Metodología de los servicios valuorios regulados por el Instituto de Administración y Avalúos de Bienes Nacionales para estimar el valor para fines contables (valor razonable) de los inmuebles para registro en contabilidad gubernamental", publicado en el diario oficial el 9 de junio de 2017.

En el mismo sentido cabe hacer mención que, los avalúos paramétricos se solicitaron en el año 2014 y después hasta el año 2016, por lo que se dio cumplimiento a la vigencia de los Dictámenes, para el ejercicio 2017, estos se solicitaron derivado de las regularizaciones de las colindancias de los predios de los inmuebles del Colegio que fueron certificadas mediante planos catastrales por el mismo Instituto de Administración y Avalúos de Bienes Nacionales "INDAABIN".

Por otra parte, para el año 2018, los avalúos paramétricos fueron solicitados por las actualizaciones en los valores de los terrenos de los inmuebles propiedad del Colegio, así como las modificaciones en las áreas de construcción derivados de las demoliciones de algunos edificios.

Por último es oportuno comentar que, se encuentra en proceso la solicitud de aclaración por parte del Colegio, hacia el "INDAABIN", de la variación tan significativa en los valores de los inmuebles comparados en los ejercicios 2017 al 2018, lo anterior, derivado a que la emisión de los valores contenidos en los Dictámenes valuorios son únicamente responsabilidad del "INDAABIN" y este organismo no tiene injerencia alguna en esos datos, según lo establece el artículo 1, 3 fracción IV, Reglamento del Instituto de Administración y Avalúos de Bienes Nacionales.

9. Para el presente ejercicio, en el Colegio se presentaron Anticipos a Largo Plazo por 32,500 pesos al 31 de diciembre de 2018, conformados de la siguiente manera.

## CUENTA PÚBLICA 2018

**COLEGIO DE BACHILLERES**  
**DIRECCIÓN DE ADMINISTRACIÓN PRESUPUESTAL Y RECURSOS FINANCIEROS**  
**ANTICIPOS A LARGO PLAZO AL 31 DE DICIEMBRE DE 2018**  
**CIFRAS DICTAMINADAS**  
(Pesos)

Beneficiario	Importe 2018	Concepto	Importe 2017
ARIZPE SCHLOSSER JORGE	2,500	RENTA	2,500
ACCOR SERVICIOS EMPRESARIALES, S.A. DE C.V.	30,000	GASOLINA	30,000
<b>TOTAL</b>	<b>32,500</b>		<b>32,500</b>

FUENTE: Colegio de Bachilleres

❖ **Estimaciones y Deterioros**

10. No existe determinación de ningún tipo de estimación. "Sin información que revelar".

❖ **Otros Activos**

11. No existen cuentas de otros activos. "Sin información que revelar".

➤ **Pasivo**

1. El saldo de las cuentas y documentos por pagar al 31 de diciembre de 2018 y 2017, se componen de la siguiente forma.

**COLEGIO DE BACHILLERES**  
**DIRECCIÓN DE ADMINISTRACIÓN PRESUPUESTAL Y RECURSOS FINANCIEROS**  
**SERVICIOS PERSONALES POR PAGAR A CORTO PLAZO COMPARATIVO AL 31 DE DICIEMBRE DE 2018-2017**  
**CIFRAS DICTAMINADAS**  
(Pesos)

Concepto	2018	0-90 días	91-180 días	181-270 días	271-330 días	Más de 331 días	2017
LIQUIDACIONES 2014	64,535	0	0	0	0	64,535	64,535
LIQUIDACIONES 2016							285,032
LIQUIDACIONES 2017	164,815	0	0	0	0	164,815	800,100
LIQUIDACIONES 2018	46,797,121	45,931,008	797,499	60,008	8,606	0	0
CUOTAS ISSSTE, FOVISSSTE	13,736,737	13,438,496	298,241	0	0	0	12,979,187
APORTACIONES PATRONALES	15,442,736	15,127,748	314,988	0	0	0	15,786,791
<b>SUBTOTAL</b>	<b>76,205,944</b>	<b>74,497,252</b>	<b>1,410,728</b>	<b>60,008</b>	<b>8,606</b>	<b>229,350</b>	<b>29,915,645</b>



## CUENTA PÚBLICA 2018

FUENTE: Colegio de Bachilleres

**COLEGIO DE BACHILLERES**  
**DIRECCIÓN DE ADMINISTRACIÓN PRESUPUESTAL Y RECURSOS FINANCIEROS**  
**PROVEEDORES POR PAGAR A CORTO PLAZO COMPARATIVO AL 31 DE DICIEMBRE DE 2018-2017**  
**CIFRAS DICTAMINADAS**  
(Pesos)

Concepto/Proveedor	2018	Menos de 30 días	30 días	60 días	90 días	Más de 90 días	2017
DEUDAS POR ADQUISICIÓN DE BIENES POR PAGAR (PROVEEDORES)	938,436	938,436	0	0	0	0	3,181,547
DEUDAS POR CONTRATACIÓN DE SERVICIOS POR PAGAR (GOB CDMX)	16,619,328	16,616,087	0	0	0	3,241	3,243
<b>SUBTOTAL</b>	<b>17,557,764</b>	<b>17,554,523</b>	<b>0</b>	<b>0</b>	<b>0</b>	<b>3,241</b>	<b>3,184,790</b>

FUENTE: Colegio de Bachilleres

**COLEGIO DE BACHILLERES**  
**DIRECCIÓN DE ADMINISTRACIÓN PRESUPUESTAL Y RECURSOS FINANCIEROS**  
**CONTRATISTAS POR OBRAS PÚBLICAS POR PAGAR COMPARATIVO AL 31 DE DICIEMBRE DE 2018**  
**CIFRAS DICTAMINADAS**  
(Pesos)

Concepto/Proveedor	2018	Menos de 30 días	30 días	60 días	90 días	Más de 90 días	2017
ESTUDIOS, PROYECTOS, SUPERVISIÓN Y ASESORÍA EN INGENIERÍA S.A. DE C.V.	4,058,263	0	4,058,263	0	0	0	0
<b>SUBTOTAL</b>	<b>4,058,263</b>	<b>0</b>	<b>0</b>	<b>0</b>	<b>0</b>	<b>0</b>	<b>0</b>

FUENTE: Colegio de Bachilleres

**COLEGIO DE BACHILLERES**  
**DIRECCIÓN DE ADMINISTRACIÓN PRESUPUESTAL Y RECURSOS FINANCIEROS**  
**RETENCIONES Y CONTRIBUCIONES POR PAGAR A CORTO PLAZO COMPARATIVO AL 31 DE DICIEMBRE DE 2018-2017**  
**CIFRAS DICTAMINADAS**  
(Pesos)

Concepto	2018	Menos de 30 días	30 días	60 días	90 días	Más de 90 días	2017
INGRESOS POR CUENTA DE TERCEROS (ISR, IVA, otros)	17,597,634	17,597,634	0	0	0	0	3,332,468
SERVICIO PERSONALES	1,208,793	912,376	0	0	0	296,417	6,841
SERVICIO GENERALES (ISN)	7,607,498	7,607,498	0	0	0	0	



## CUENTA PÚBLICA 2018

**COLEGIO DE BACHILLERES**  
**DIRECCIÓN DE ADMINISTRACIÓN PRESUPUESTAL Y RECURSOS FINANCIEROS**  
**RETENCIONES Y CONTRIBUCIONES POR PAGAR A CORTO PLAZO COMPARATIVO AL 31 DE DICIEMBRE DE 2018-2017**  
**CIFRAS DICTAMINADAS**  
(Pesos)

Concepto	2018	Menos de 30 días	30 días	60 días	90 días	Más de 90 días	2017
<b>SUBTOTAL</b>	<b>26,413,925</b>	<b>26,117,508</b>	<b>0</b>	<b>0</b>	<b>0</b>	<b>296,417</b>	<b>3,339,309</b>

FUENTE: Colegio de Bachilleres

**COLEGIO DE BACHILLERES**  
**DIRECCIÓN DE ADMINISTRACIÓN PRESUPUESTAL Y RECURSOS FINANCIEROS**  
**OTRAS CUENTAS POR PAGAR A CORTO PLAZO COMPARATIVO AL 31 DE DICIEMBRE DE 2018-2017**  
**CIFRAS DICTAMINADAS**  
(Pesos)

Concepto	2018	Menos de 30 días	30 días	60 días	90 días	Más de 90 días	2017
INGRESOS POR CUENTA DE TERCEROS (Otros acreedores)	2,048,049	65,582	14,704	90,539	191,398	1,685,826	1,801,616
<b>TOTAL</b>	<b>2,048,049</b>	<b>65,582</b>	<b>14,704</b>	<b>90,539</b>	<b>191,398</b>	<b>1,685,826</b>	<b>1,801,616</b>

FUENTE: Colegio de Bachilleres

Por lo que el Total de "Cuentas por Pagar a Corto Plazo" en 2018 es de **126,283,945** pesos.

2. No hay recursos localizados en Fondos de Bienes de Terceros en Administración y/o en Garantía a corto y largo plazo. "Sin información que revelar".
3. Al 31 de diciembre de 2018, la entidad no reporta pasivos diferidos.

## II) NOTAS AL ESTADO DE ACTIVIDADES

### ➤ Ingresos de Gestión

1. El Colegio de Bachilleres no presenta ingresos en los rubros de impuestos, contribuciones de mejoras, derechos, productos, aprovechamientos, participaciones y aportaciones, solo por Ingresos por Venta de Bienes y Servicios, primordialmente por el concepto de Exámenes de Certificación (EXACER).

## CUENTA PÚBLICA 2018

**COLEGIO DE BACHILLERES**  
**DIRECCIÓN DE ADMINISTRACIÓN PRESUPUESTAL Y RECURSOS FINANCIEROS**  
**ANÁLISIS INGRESOS DE GESTIÓN COMPARATIVO**  
**DEL 1º DE ENERO AL 31 DE DICIEMBRE DE 2018-2017**  
**CIFRAS DICTAMINADAS**  
(Pesos)

Concepto	Subcuenta	Total 2018	Subcuenta	Total 2017
Exacer	80,800,693		63,915,535	
Otros Ingresos por Venta de Bienes y Servicios	23,429,726		21,949,360	
Registro a Opción Educativa	12,425,163		12,379,696	
Programas y Mecanismos Remediales	9,956,330		8,925,841	
Otros	2,856,388		1,583,103	
		<b>129,468,300</b>		<b>108,753,535</b>

FUENTE: Colegio de Bachilleres

➤ **Participaciones, Aportaciones, Convenios, incentivos Derivados de la colaboración Fiscal, Fondos Distintos de Aportaciones, Transferencias, Asignaciones, subsidios y Subvenciones, y Pensiones y Jubilaciones**

2. Se reciben ingresos fiscales por concepto de transferencias al resto del Sector Público. Estas se realizaron primordialmente, a través de Cuentas por Liquidar Certificadas (CLC's).

**COLEGIO DE BACHILLERES**  
**DIRECCIÓN DE ADMINISTRACIÓN PRESUPUESTAL Y RECURSOS FINANCIEROS**  
**ANÁLISIS DE INGRESOS FISCALES COMPARATIVO**  
**DEL 1º DE ENERO AL 31 DE DICIEMBRE DE 2018-2017**  
**CIFRAS DICTAMINADAS**  
(Pesos)

Concepto	2018	2017
<b>TRANSFERENCIAS AL RESTO DEL SECTOR PÚBLICO</b>		
SERVICIOS PERSONALES	1,767,263,501	1,658,435,445
MATERIALES Y SUMINISTROS	11,325,112	35,690,300
SERVICIOS GENERALES	116,862,456	140,782,427
<b>TOTAL</b>	<b>1,895,451,069</b>	<b>1,834,908,172</b>

FUENTE: Colegio de Bachilleres

## CUENTA PÚBLICA 2018

### ➤ Otros Ingresos y Beneficios

3. En el siguiente cuadro, se muestra en forma agrupada, el tipo, monto y naturaleza de la cuenta de Otros Ingresos y Beneficios, donde el mayor monto se refleja en otros productos y derechos, principalmente por la recuperación del seguro derivado de los daños patrimoniales a esta entidad, después del sismo acaecido en la Ciudad de México en septiembre de 2017.

**COLEGIO DE BACHILLERES**  
**DIRECCIÓN DE ADMINISTRACIÓN PRESUPUESTAL Y RECURSOS FINANCIEROS**  
**ANÁLISIS OTROS INGRESOS Y BENEFICIOS COMPARATIVO**  
**DEL 1º DE ENERO AL 31 DE DICIEMBRE DE 2018-2017**  
**CIFRAS DICTAMINADAS**  
(Pesos)

Concepto	Subcuenta	Total 2018	Subcuentas	Total 2017
Otros Productos y Derechos	37,512,437		8,440,999	
Comodatos	1,380,077		1,096,633	
Ingresos por Variación de Inventarios	53,276		280	
<b>SUBTOTAL</b>		<b>38,945,790</b>		<b>9,537,912</b>
<b>TOTAL INGRESOS</b>		<b>2,063,865,159</b>		

FUENTE: Colegio de Bachilleres

### ➤ Gastos y Otras Pérdidas:

1. El gasto de funcionamiento que presenta la mayor relevancia es el de servicios personales, que representa el 86.3% del total de los gastos operativos del Colegio, y se conforma de la siguiente manera:

**COLEGIO DE BACHILLERES**  
**DIRECCIÓN DE ADMINISTRACIÓN PRESUPUESTAL Y RECURSOS FINANCIEROS**  
**ANÁLISIS DE EGRESOS COMPARATIVO**  
**DEL 1º DE ENERO AL 31 DE DICIEMBRE DE 2018-2017**  
**CIFRAS DICTAMINADAS**  
(Pesos)

Concepto	Subcuenta	Total 2018	Subcuenta	Total 2017
SERVICIOS PERSONALES	1,790,128,886		1,658,435,445	
MATERIALES Y SUMINISTROS	40,843,220		35,690,300	
SERVICIOS GENERALES	243,877,792		140,782,427	
ESTIMACIONES, DEPRECIACIONES, DETERIOROS, OBSOLESCENCIA Y AMORTIZACIÓN	42,939,699		38,932,030	
<b>TOTAL</b>		<b>2,117,789,597</b>		<b>1,873,840,202</b>

FUENTE: Colegio de Bachilleres



## CUENTA PÚBLICA 2018

### III) NOTAS AL ESTADO DE VARIACIÓN EN LA HACIENDA PÚBLICA

1. y 2. El siguiente cuadro muestra de manera agrupada las modificaciones al patrimonio, por tipo, naturaleza y monto.

**COLEGIO DE BACHILLERES**  
**DIRECCIÓN DE ADMINISTRACIÓN PRESUPUESTAL Y RECURSOS FINANCIEROS**  
**ESTADO DE VARIACIONES AL PATRIMONIO DEL 1º DE ENERO AL 31 DE DICIEMBRE DE 2018**  
**CIFRAS DICTAMINADAS**  
(Pesos)

Concepto	Aportaciones Gobierno Federal Años Anteriores	Superávit por Donación	Aportaciones Gobierno Federal Año en Curso	Reservas del Patrimonio	Superávit por Revaluación	Revalúo de Bienes Inmuebles	Resultado Acumulado de Ejercicios Anteriores	Resultado del Ejercicio	Total
Patrimonio inicial del ejercicio	786,547,931	98,611,249	0	6,009,437	1,575,607,015	536,576,117	-578,732,464	-33,580,017	2,391,039,268
Traspaso resultado ejercicio anterior.							-33,580,017	33,580,017	0
Altas, bajas y reclasificaciones Baja	40,207,961	34,343,710	0	0	159,434,743	1,143,432,241	0	0	1,377,418,655
Depreciación Baja de la	28,198,747								28,198,747
Reexpresión de años anteriores					-33,600,253				-33,600,253
Baja de la reexpresión del ejercicio actual.					-12,143,582				-12,143,582
Resultado del ejercicio								-53,924,438	-53,924,438
<b>TOTAL</b>	<b>854,954,639</b>	<b>132,954,959</b>	<b>0</b>	<b>6,009,437</b>	<b>1,689,297,923</b>	<b>1,680,008,358</b>	<b>-612,312,481</b>	<b>-53,924,438</b>	<b>3,696,988,397</b>

FUENTE: Colegio de Bachilleres



## CUENTA PÚBLICA 2018

**COLEGIO DE BACHILLERES**  
**DIRECCIÓN DE ADMINISTRACIÓN PRESUPUESTAL Y RECURSOS FINANCIEROS**  
**ESTADO DE VARIACIONES AL PATRIMONIO DEL 1º DE ENERO AL 31 DE DICIEMBRE DE 2017**  
**CIFRAS DICTAMINADAS**  
(Pesos)

Concepto	Aportaciones Gobierno Federal Años Anteriores	Superávit por Donación	Aportaciones Gobierno Federal Año en Curso	Reservas del Patrimonio	Superávit por Revaluación	Revalúo de Bienes Inmuebles	Resultado Acumulado de Ejercicios Anteriores	Resultado del Ejercicio	Total
Patrimonio inicial del ejercicio	786,547,931	98,611,249		6,009,437	1,575,607,015	536,576,117	-592,989,302	-28,062,316	2,382,300,131
Traspaso resultado ejercicio anterior.							-28,062,316	28,062,316	0
Desprovision Remanente Distribuíble Ficto							42,390,843	0	42,390,843
Cancelación Deudores COCODI							-71,688	0	-71,688
Altas, bajas y reclasificaciones	-12,660,532	7,800,904	0	0	159,434,743	0	0	0	154,575,115
Baja Depreciación	20,067,476								20,067,476
Resultado del ejercicio								-33,580,017	-33,580,017
<b>TOTAL</b>	<b>793,954,875</b>	<b>106,412,153</b>	<b>0</b>	<b>6,009,437</b>	<b>1,735,041,758</b>	<b>536,576,117</b>	<b>-578,732,463</b>	<b>-33,580,017</b>	<b>2,565,681,860</b>

FUENTE: Colegio de Bachilleres

### IV) NOTAS AL ESTADO DE FLUJOS DE EFECTIVO

#### ➤ Efectivo y Equivalentes

1. El análisis de los saldos inicial y final que figuran en la última parte del Estado de Flujo de Efectivo en la cuenta de efectivo y equivalentes es como sigue.

## CUENTA PÚBLICA 2018

**COLEGIO DE BACHILLERES**  
**DIRECCIÓN DE ADMINISTRACIÓN PRESUPUESTAL Y RECURSOS FINANCIEROS**  
**ANÁLISIS SALDOS FLUJO DE EFECTIVO COMPARATIVO AL 31 DE DICIEMBRE DE 2018**  
(Pesos)

Concepto	2018	2017
Efectivo en Bancos-Tesorería	113,738,281	2,566,994
Inversiones temporales (hasta 3 meses)	11,528,339	43,196,226
<b>Total Efectivo y Equivalentes</b>	<b>125,266,620</b>	<b>45,763,220</b>

FUENTE: Colegio de Bachilleres

2. Por el periodo del 1 de enero al 31 de diciembre de 2018, no se han realizado adquisiciones de bienes muebles e inmuebles.
  
3. Conciliación de los Flujos de Efectivo Netos de las Actividades de operación y la Cuenta de Ahorro Desahorro antes de rubros Extraordinarios.

**COLEGIO DE BACHILLERES**  
**DIRECCIÓN DE ADMINISTRACIÓN PRESUPUESTAL Y RECURSOS FINANCIEROS**  
**CONCILIACIÓN DE LOS FLUJOS DE EFECTIVOS NETOS DE LAS ACTIVIDADES DE OPERACIÓN Y LA CUENTA DE AHORRO/DESAHORRO, ANTES DE**  
**RUBROS EXTRAORDINARIOS 2018-2017**

Concepto	2018	2017
<b>Ahorro/Desahorro antes de rubros Extraordinarios</b>	<b>-53,924,438</b>	<b>-33,580,017</b>
<b>Movimientos de partidas (o rubros) que no afectan el efectivo</b>		
Depreciación	42,939,699	38,932,030
Amortización		
Incremento por variación inventario material de consumo	53,276	280
Incremento en las provisiones	45,141,381	-5,346,844
Capítulo 1000	22,865,386	-6,628,028
Capítulo 2000	4,473,700	1,124,070
Capítulo 3000	17,802,295	157,1115
<b>Flujos Netos de Efectivo por Actividades de Operación</b>	<b>34,103,366</b>	<b>4,889</b>

FUENTE: Colegio de Bachilleres

V) CONCILIACIÓN ENTRE LOS INGRESOS PRESUPUESTARIOS Y CONTABLES, ASÍ COMO ENTRE LOS EGRESOS PRESUPUESTARIOS Y LOS GASTOS CONTABLES

COLEGIO DE BACHILLERES  
 DIRECCIÓN DE ADMINISTRACIÓN PRESUPUESTAL Y RECURSOS FINANCIEROS  
 CONCILIACIÓN ENTRE LOS INGRESOS PRESUPUESTARIOS Y CONTABLES  
 CORRESPONDIENTE DEL 1 DE ENERO AL 31 DE DICIEMBRE DE 2018  
 (Cifras en pesos)

<b>1. Ingresos presupuestarios</b>		2,063,811,883
<b>2. Más ingresos contables no presupuestarios</b>		53,276
Incremento por variación de inventarios	53,276	
Disminución del exceso de estimaciones por pérdida o deterioro u obsolescencia		
Disminución del exceso de provisiones		
Otros ingresos y beneficios varios		
Recuperación del Activo Fijo		
Otros ingresos contables no presupuestario		
<b>3. Menos ingresos excedentes Autorizados No captados</b>		
Productos de capital		
Aprovechamientos de capital		
Ingresos derivados de financiamientos		
Otros ingresos presupuestarios no contables		
<b>4. Ingresos Contables (4=1+2-3)</b>		2,063,865,159

FUENTE: Colegio de Bachilleres



## CUENTA PÚBLICA 2018

**COLEGIO DE BACHILLERES**  
**DIRECCIÓN DE ADMINISTRACIÓN PRESUPUESTAL Y RECURSOS FINANCIEROS**  
**CONCILIACIÓN ENTRE LOS EGRESOS PRESUPUESTARIOS Y LOS GASTOS CONTABLES**  
**CORRESPONDIENTE DEL 1 DE ENERO AL 31 DE DICIEMBRE DE 2018**

(Cifras en pesos)

<b>1. Total de egresos (presupuestarios)</b>		<b>2,049,743,447</b>
<b>2. Menos egresos presupuestarios no contables</b>		1,385,366
Material de consumo		
Mobiliario y equipo de administración		
Mobiliario y equipo educacional y recreativo		
Equipo e instrumental médico y de laboratorio		
Vehículos y equipo de transporte		
Equipo de defensa y seguridad		
Maquinaria, otros equipos y herramientas		
Activos biológicos		
Bienes Inmuebles		
Activos Intangibles		
Obra pública en bienes propios	1,223,156	
Acciones y participaciones de capital		
Compra de títulos y valores		
Inversiones en fideicomisos, mandatos y otros análogos		
Provisiones para contingencias y otras erogaciones especiales		
Amortizaciones de la deuda pública		
Adeudos de ejercicios anteriores (ADEFAS)		
Otros Egresos Presupuestarios no contables	162,210	
<b>3. Más gastos contables no presupuestarios</b>		<b>69,431,516</b>
Estimaciones, depreciaciones, deterioros, obsolescencia y amortizaciones	42,939,699	
Provisiones	22,148,833	
Disminución de inventarios	3,522,284	
Aumento por insuficiencia de estimaciones por pérdida o deterioro u obsolescencia		
Aumento por insuficiencia de provisiones		
Otros Gastos		
Otros gastos contables no presupuestarios	820,700	
<b>4. Total de Gastos Contables (4=1-2+3)</b>		<b>2,117,789,597</b>

FUENTE: Colegio de Bachilleres



**B) NOTAS DE MEMORIA (CUENTAS DE ORDEN)**

➤ Cuentas de Orden Contables

El saldo al 31 de diciembre de 2018 de las cuentas de orden se forma de la siguiente manera.

**COLEGIO DE BACHILLERES**  
**DIRECCIÓN DE ADMINISTRACIÓN PRESUPUESTAL Y RECURSOS FINANCIEROS**  
**RELACIÓN DE CUENTAS DE ORDEN COMPARATIVO AL 31 DE DICIEMBRE DE 2018-2017**  
**CIFRAS DICTAMINADAS**  
(Pesos)

Concepto	Importe 2018	Importe 2017
DEMANDAS JUDICIALES EN PROCESO DE RESOLUCIÓN	172,564,377	185,331,802
EXISTENCIA EN TIENDAS ESCOLARES	2,283,720	1,746,130
EXISTENCIA DE MATERIAL DE CONSUMO EN PLANTELES	10,385,791	11,255,825
PRIMAS DE ANTIGÜEDAD ARTÍCULO 162	198,922,862	168,765,474
<b>TOTAL</b>	<b>384,156,750</b>	<b>367,099,231</b>

FUENTE: Colegio de Bachilleres

➤ Cuentas de Orden Presupuestarias

El avance que se registra en las cuentas de orden presupuestarias al cierre del ejercicio fiscal 2018 es el siguiente.

❖ Cuentas de Ingresos

Estimado: 2,003,334,050.0 pesos

Modificado: 2,063,278,356.0 pesos

Devengado: 2,063,811,883.0 pesos

Recaudado: 2,063,811,883.0 pesos

❖ Cuentas de Egresos

Aprobado:	2,003,334,050.0 pesos
Modificado:	2,063,278,356.0 pesos
Comprometido:	2,049,743,447.0 pesos
Devengado:	2,049,743,447.0 pesos
Ejercido:	2,049,743,447.0 pesos
Pagado:	2,049,743,447.0 pesos

**C) NOTAS DE GESTIÓN ADMINISTRATIVA**

**1. Introducción**

Los Estados Financieros de los entes públicos, proveen de información financiera a los principales usuarios de la misma, al Congreso de la Unión y a los ciudadanos.

El objetivo del presente documento es la revelación del contexto y de los aspectos económicos-financieros más relevantes que influyeron en las decisiones del periodo, y que deberán ser considerados en la elaboración de los estados financieros para la mayor comprensión de los mismos y sus particularidades.

De esta manera, se informa y explica la respuesta del gobierno a las condiciones relacionadas con la información financiera de cada periodo de gestión; además, de exponer aquellas políticas que podrían afectar la toma de decisiones en periodos posteriores.

**2. Panorama Económico y financieros**

De acuerdo a los especialistas, el 2019 comienza con un creciente nivel de incertidumbre y señales claras de agotamiento del actual ciclo de expansión mundial.

El 2018 comenzó con el mejor ritmo de expansión económica de la última década, sin embargo, este año será recordado como el año en que los mercados accionarios comenzaron a resentir la creciente incertidumbre política y a descontar una inminente desaceleración en el ritmo de crecimiento de las economías más importantes a nivel global. El resultado fue un notable ajuste en los principales índices inflacionarios en todo el mundo.

Para 2019 se prevé una desaceleración en el crecimiento económico a nivel global principalmente por la disminución en el ritmo de expansión de las dos principales economías del mundo: Estados Unidos y China.

En el caso de Estados Unidos, el crecimiento podría reducirse de casi 3.0% en el 2018 a 2.4% en el 2019; mientras que China podría desacelerar su crecimiento de un nivel ligeramente superior a 6.5% en el 2018 a una cifra más cercana a 6.0% en el 2019. La desaceleración

global podría ser aún más profunda si la creciente incertidumbre política y en especial la relación entre Estados Unidos y sus socios comerciales sigue deteriorándose.

No obstante, hay algunos factores que podrán darle un impulso a los mercados entre los cuales destacan un posible acuerdo entre China y Estados Unidos para reducir las tensiones comerciales antes de la fecha límite de principios de marzo en la que entran en vigor nuevos aranceles.

El escenario internacional es desfavorable para México, así como otros acontecimientos de carácter interno tales como el quebranto multimillonario y en las Afores, la fuga de capitales y la devaluación del peso (casi 21 pesos por dólar). Ante ello el Fondo Monetario Internacional (FMI) y el Banco de México han reducido la perspectiva de crecimiento para México. EL Fondo, de una estimación inicial de 2.7, lo recortó a 2.3%, una inflación por encima del 4.0% y la reducción de los ingresos petroleros, de 4.3 en 2018 a 3.8% del PIB el próximo año. Banxico espera un crecimiento de 1.97 del PIB, eleva su cálculo inflacionario a 4.8%, y un dólar por encima de los 19 pesos. Citibanamex estima un crecimiento aún menor, de 1.7%.

Ello significará reducción de ingresos públicos, inversión y crédito, y mayor volatilidad cambiaria, inflación y costo del servicio de la deuda interna y externa, entre otros efectos a considerarse en el Paquete Económico 2019.

El economista, docente de la Universidad Autónoma Metropolitana (UAM) y coordinador del sitio de divulgación económica El Observatorio Económico de México afirma lo siguiente: *“Queda claro que el panorama macroeconómico de los primeros 100 días de AMLO es híbrido, de varias tonalidades. Una combinación de desaceleración productiva, con inflación descendente, con un dólar abaratado y un ligero repunte de la desocupación urbana, pero en un insólito entorno de creciente confianza de las familias. Nada anuncia el surgimiento de problemas coyunturales alarmantes en los meses venideros, aunque es aún precipitado decir la última palabra”*.<sup>1/</sup>

### 3. Autorización e Historia

El Colegio de Bachilleres (el Colegio) es un Organismo Público Descentralizado con personalidad jurídica y patrimonio propio, creado por decreto presidencial del 26 de septiembre de 1973, modificado por decreto presidencial del 25 de enero de 2006.

Este, inició sus actividades académicas en febrero de 1974, en sus primeros cinco planteles, recibiendo entonces a 11,800 alumnos. El crecimiento de la demanda favoreció la apertura de 11 nuevos centros escolares, creándose los planteles del 6 al 16 entre 1977 y 1978. En 1979 se establecieron los planteles 17, 18 y 19 y, finalmente, en febrero de 1985, empezó a funcionar el plantel número 20.

Por su parte, el sistema abierto inició su actividad académica en abril de 1976, en sus cinco centros de estudio. Esta modalidad, en sus 42 años de vida académica se ha consolidado como una importante opción educativa para todas aquellas personas que por alguna razón no pueden iniciar o retomar sus estudios de bachillerato en un sistema escolarizado.

<sup>1/</sup> FUENTE: <https://www.economista.com.mx/opinion/Panorama-Economico-Global-2019-20190107-0112.html>, <https://www.excelsior.com.mx/opinion/enrique-villarreal-ramos/2019-complicado-panorama-economico/1283309> y <https://www.americaeconomia.com/analisis-opinion/mexico-un-panorama-economico-hibrido>



Desde su creación, el Colegio de Bachilleres ha cumplido la misión para la que fue creado; contribuir a la formación como bachilleres de miles de jóvenes mexicanos y su egreso histórico es uno de los principales indicadores de ello. La primera generación egreso al término del semestre 1976-B.

#### 4. Organización y Objeto Social

El Colegio de Bachilleres es un Organismo Público Descentralizado del Estado Mexicano con Personalidad Jurídica Propia, creado por Decreto Presidencial el 26 de septiembre de 1973, su objeto es ofrecer estudios de bachillerato a aquellos interesados en iniciarlo o concluirlo en las modalidades escolarizada y no escolarizada.

Su actividad básica consiste en impartir e impulsar la educación correspondiente al ciclo medio superior a través de:

- Establecer, organizar y sostener planteles en el área Metropolitana de la Ciudad de México.
- Impartir educación del ciclo medio superior a través de las modalidades escolares y extraescolar.
- Expedir certificados de estudios y otorgar diplomas y títulos académicos.
- Otorgar o retirar reconocimiento de validez de estudios realizados en planteles particulares que impartan el mismo ciclo de enseñanza.
- Auspiciar el establecimiento de planteles particulares en los que se imparta el mismo ciclo educativo.

##### Planteles del Colegio

El Colegio de Bachilleres, institución educativa de nivel medio superior del Gobierno Federal con oficinas generales en la capital del país, contribuye de manera importante a la atención de la demanda del bachillerato general en la Zona Metropolitana de la Ciudad de México, a través de su sistema escolarizado distribuido en 20 planteles en dos turnos, así como su Sistema de Enseñanza Abierta (SEA) en cinco centros de estudio de la modalidad no escolarizada. También se atiende mediante este sistema a población recluida en centros correccionales del país.

El Colegio de Bachilleres extendió su cobertura a la población abierta e instituciones públicas y privadas ubicadas en el territorio nacional, mediante el bachillerato en línea y el establecimiento de centros de evaluación autorizados por convenio de colaboración. Asimismo, ofrece un servicio denominado Certificación Total o Parcial a través de Exámenes (EXACER) a sustentantes en la República Mexicana.

La matrícula actual del Colegio de Bachilleres es de 93,126 estudiantes en la modalidad escolarizada para el ciclo escolar 2018-2019.

Esta casa de estudios dispone del apoyo de poco más de 3,135 trabajadores en áreas administrativas y servicios de apoyo al aprendizaje (bibliotecas, laboratorios y salas de cómputo).

A la fecha el Colegio cuenta con 20 planteles educativos; 17 ubicados en la Ciudad de México y 3 en el Estado de México en los que se imparte educación.

##### Entorno fiscal



El Colegio, por su naturaleza y actividades que desarrolla, no es sujeto de Impuesto Sobre Renta (ISR), ni del Impuesto al Valor Agregado (IVA), con excepción de las obligaciones que como retenedor debe cumplir como responsable solidario, en materia de ISR y de IVA .

### Marco laboral

Las relaciones laborales del Colegio se regulan por el marco jurídico del apartado "A" del Artículo 123 de la Constitución Política de los Estados Unidos Mexicanos, por la Ley Federal del Trabajo, por el Decreto Presidencial y por el Contrato Colectivo de Trabajo que se tiene con los trabajadores.

Para cubrir las prestaciones de seguridad social, el Colegio tiene inscrito al personal en el Instituto de Seguridad Social al Servicio de los Trabajadores del Estado (ISSSTE), a quien le ha cubierto las cuotas correspondientes.

### Supervisión

Los funcionarios responsables de la información financiera son: L.C. Ma. Bárbara Rodríguez Zamora, Jefa del Departamento de Contabilidad; C.P. Salvador García Garibay, Subdirector de Recursos Financieros, a partir del 1 de marzo de 2018 y C.P. Daniel Alfonso Oros Muñoz, Director de Administración Presupuestal y Recursos Financieros, quienes elaboran, revisan y autorizan respectivamente la emisión de los estados financieros para ser presentados a la H. Junta Directiva para su final aprobación.

## 5. Bases de preparación de los Estados Financieros

Las operaciones se registran y la información financiera se prepara y presenta, de conformidad con las disposiciones del Sistema de Contabilidad Gubernamental 2015, particularmente con las disposiciones para el Sector Paraestatal Federal emitido por la Secretaría de Hacienda y Crédito Público (SHCP); del Sistema Integral de Contabilidad Gubernamental emitido por la Secretaría de Hacienda y Crédito Público (SHCP), a través de la Unidad de Contabilidad Gubernamental e Informes Sobre la Gestión Pública (UCGIGP) y en particular con las disposiciones de la Normas de Información Financiera Gubernamental General para el Sector Paraestatal (NIFGG SP), cuyas disposiciones, en los casos que se indican en el punto 6, no coinciden con las Normas de Información Financiera emitidas por el Consejo Mexicano para la Investigación y Desarrollo de las Normas de Información Financiera (CINIF).

En el ejercicio 2018 se trabajó con Manual de Contabilidad Gubernamental para el Sector Paraestatal Federal (MCGSPF) que la Secretaría de Hacienda y Crédito Público publicó a través del sitio gov.mx, como área rectora Federal en materia de contabilidad gubernamental, vigente a partir del 1 de enero de 2015, actualizado con la publicación que realizó la Secretaría de Hacienda de este documento para el Sector Paraestatal 2018 el 31 de julio del presente año.

Las operaciones contables se registran en el sistema Aspel COI 8.0. Todas las pólizas son capturadas en esta modalidad, lo cual permite que de forma automática se vayan actualizando los saldos de todas las cuentas y poder obtener al momento que se requiera la balanza de comprobación y los auxiliares contables.

En forma paralela, se registran las operaciones económicas financieras de la entidad, a través del Sistema Integrado Financiero (SIF) a través de los siguientes módulos: Control del Presupuesto, Adquisiciones, Inventarios, Cuentas por pagar, Tesorería, Bancos, Gastos a Empleados y Contabilidad.

El procedimiento que se está llevando a cabo para operar el SIF, es el siguiente:

Se capturó el presupuesto original, las modificaciones y adecuaciones al mismo en el módulo de Control de Presupuesto.

El Departamento de compras carga las solicitudes de compra, en base a los contratos realizados para crear los compromisos de cada mes.

En el módulo de inventarios se llevan a cabo las requisiciones de material de consumo y se dan las salidas de mercancía del almacén.

El momento contable presupuestal del egreso devengado, así como el control de proveedores, se lleva en el módulo de Cuentas por Pagar con la captura de facturas y el envío a pago de dichos documentos.

El gasto ejercido y el pagado se llevan en los módulos de Tesorería y Bancos cuando se toma la información para pago del módulo de cuentas por pagar y con la captura de pagos manuales que son capturados de las pólizas de egresos correspondientes.

En el módulo de bancos se lleva también, el registro de los ingresos con la captura de las pólizas de ingresos.

En el módulo de contabilidad se llevan a cabo provisiones, gastos por comprobar, movimientos al activo fijo y obra pública, afectaciones al patrimonio y cuentas de orden, así como reclasificaciones, realizando las correspondientes afectaciones presupuestales. En este módulo se crean todas las pólizas provenientes de la operación del SIF. Permite obtener reportes de Balanzas, resultados y consultas de cuentas y pólizas.

### 6. Políticas de Contabilidad Significativas

#### Registro de operaciones

Los registros contables se llevan sobre bases acumulativas. El registro de operaciones del Colegio se realiza sobre la base de los recursos efectivamente recibidos y se reconoce como una cuenta por cobrar la parte del subsidio del Gobierno Federal autorizada y no recibida al cierre del ejercicio. Los ingresos propios por el registro de opción educativa y el refrendo semestral, exámenes y otros conceptos, se reconocen cuando se cobran. Las obligaciones se reconocen una vez que se obtienen los bienes y se reciben los servicios.

#### Reconocimiento de los efectos de inflación

Los estados financieros están preparados cumpliendo con las disposiciones establecidas en la Norma de Información Financiera Gubernamental General para el Sector Paraestatal (NIFGG SP) Número 04, Re expresión, vigente a partir de 2012, con base en la cual hasta el 31 de diciembre de 2007 se actualizó el activo fijo, la depreciación acumulada y la del ejercicio, aplicando al costo histórico de los mismos los factores derivados del Índice Nacional de Precios al Consumidor (INPC) publicado por el Banco de México y el efecto se registra en el patrimonio en la cuenta de superávit por revaluación.

Por lo que respecta a los años 2017, 2016 y 2015, el Colegio tomó como base un entorno económico no inflacionario, como lo indica la NIFGG SP Número 04, Re expresión, es decir cuando la inflación acumulada de los tres últimos ejercicios anuales anteriores es menos que el 26.0% (promedio anual de 8.0%), por lo que ante este entorno no se reconocen los efectos de la inflación en la información financiera.

Cuando se presente nuevamente un entorno inflacionario, se efectuará una reexpresión, reconocimiento en forma retrospectiva de los efectos no reconocidos en ejercicios no inflacionarios.



## CUENTA PÚBLICA 2018

Para el ejercicio 2018, la norma para el registro contable del activo fijo establece que en ningún caso se podrá registrar una asignación presupuestaria de inversión en los resultados de egresos, ni un gasto corriente en los activos. Así mismo que la adquisición de activos fijos deberá estar respaldada con recursos presupuestarios autorizados en gasto de capital o de inversión.

La depreciación sobre inmuebles y equipo se calcula sobre los valores de adquisición y sus valores actualizados, cargando a resultados la depreciación calculada sobre costos históricos y la de los valores re expresados. En ambos casos se calcula por el procedimiento de línea recta sobre los saldos mensuales, aplicando las tasas siguientes:

**COLEGIO DE BACHILLERES**  
**DIRECCIÓN DE ADMINISTRACIÓN PRESUPUESTAL Y RECURSOS FINANCIEROS**  
**TASAS PARA DEPRECIACIÓN DE BIENES MUEBLES E INMUEBLES AL 31 DE DICIEMBRE DE 2018**

Concepto	Tasa
Edificios	5.0%
Mobiliario y Equipo	10.0%
Equipo de transporte	25.0%
Equipo de cómputo	30.0%

FUENTE: Colegio de Bachilleres

➤ **Obligaciones laborales al retiro de los trabajadores**

En relación con las obligaciones laborales al retiro de los trabajadores, la Norma de Información Financiera Gubernamental General para el Sector Paraestatal (NIFGG SP) Número 05, Obligaciones Laborales emitida por Unidad de Contabilidad Gubernamental e Informes Sobre la Gestión Pública, vigente a partir de 2012, establece para el caso específico del Colegio lo siguiente:

En las entidades paraestatales cuyas relaciones de trabajo están sujetas al Apartado "A" del Artículo 123 constitucional y su legislación reglamentaria, es de aplicación obligatoria la normatividad establecida en la Norma de Información Financiera NIF D-3 "Beneficios a los empleados", para el registro de los pasivos derivados de las prestaciones adicionales legalmente establecidas en convenios laborales y la divulgación en notas a los estados financieros de las reglas del reconocimiento y revelación, siempre y cuando no implique la determinación de un resultado del ejercicio de naturaleza desfavorable.

Al 31 de diciembre de 2018 el resultado del periodo es desfavorable, por lo que no hay reconocimiento de las obligaciones laborales que se acumulan por el transcurso del tiempo en que los trabajadores van adquiriendo derechos laborales a más de un año. Las primas de antigüedad se reconocen como egresos en el ejercicio en el que se pagan.

➤ Subsidio del Gobierno Federal para operación

El subsidio que se recibe del Gobierno Federal para operación del Colegio (capítulos 1000, 2000 y 3000) se registra como ingresos en el Estado de Actividades.

➤ Principales diferencias con Las Normas de Información Financiera

Los estados financieros se preparan de conformidad con la Normatividad Gubernamental mencionada en la nota 5, la cual difiere en los casos que a continuación se señalan con las Normas de Información Financiera emitidas por el Consejo Mexicano para la Investigación y Desarrollo de la Normas de Información Financiera (CINIF).

❖ Obligaciones laborales al retiro de los trabajadores

En el caso de la prima de antigüedad, el registro de las obligaciones laborales se realiza hasta su liquidación y no sobre la base de su reconocimiento acumulado por el transcurso de los años. El monto cuantificado del pasivo por concepto de prima de antigüedad correspondiente al personal al 31 de diciembre de 2018 es de 198,922,862.0 pesos.

❖ Activo fijo

Se capitalizan como activo fijo, gastos de mantenimiento, conservación y reparación de inmuebles, con el objeto de mantener los bienes en condiciones de operación, cuando su asignación presupuestaria sea para inversión. Se tiene pendiente gestionar la regularización de los predios del Plantel 12 "Netzahualcóyotl" y el Plantel 19 "Ecatepec" ya que se encuentran en trámite de ratificación las Actas de Cabildos ante el Congreso Estatal. En lo que respecta al Plantel 8, se encuentra en trámite su regularización ante las autoridades del Gobierno de la Ciudad de México para aclarar que la propiedad se encuentra a favor de la entidad.

❖ Reconocimiento de los efectos de inflación


Las cifras de los estados financieros han sido determinadas sin reconocer los efectos de la inflación en la información financiera, conforme al Boletín B-10 de las Normas de Información, en la totalidad de los componentes del patrimonio y en el efecto por posición monetaria, tampoco se presentan los estados financieros a pesos de poder adquisitivo al 31 de diciembre de 2018.

### 7. Posición en Moneda Extranjera y protección por riesgo Cambiario

No se realizan operaciones con ninguna moneda extranjera. "Sin información que revelar".

### 8. Reporte analítico del Activo

Los porcentajes de depreciación se indican en el punto 6. En el siguiente cuadro se muestra el comportamiento de los activos fijos de la entidad durante el periodo comprendido del 1 de enero al 31 de diciembre de 2018.





## CUENTA PÚBLICA 2018

**COLEGIO DE BACHILLERES**  
**DIRECCIÓN DE ADMINISTRACIÓN PRESUPUESTAL Y RECURSOS FINANCIEROS**  
**ESTADO DE MODIFICACIONES AL ACTIVO FIJO AL 31 DE DICIEMBRE DE 2018**  
**CIFRAS DICTAMINADAS**  
(Pesos)

Concepto	Saldo al 31-dic-17	Adquisiciones	Altas	Donaciones	Bajas	Reclasificaciones	Revaluación	Depreciación	Saldo al 31-dic-2018
TERRENOS	2,091,956,180	0	0		0		992,008,542	0	3,083,964,722
EDIFICIOS NO HABITACIONALES	416,127,291	0	0		-6,445,957	1,958,123	151,973,554	-28,573,299	535,039,712
CONSTRUCCIÓN EN PROCESO EN BIENES PROPIOS	0	0	5,281,419		0	0	0	0	5,281,419
MOBILIARIO Y EQUIPO DE ADMINISTRACIÓN	8,476,261		3,843,051	25,071,925	-21,513,316	-2,082,788	0	26,865,080	40,660,213
MOBILIARIO Y EQUIPO EDUCACIONAL Y RECREATIVO	1,520,042		250,173	1,377,936	-1,878,851	-87,061	0	1,680,228	2,862,467
EQUIPO E INSTRUMENTAL MÉDICO Y DE LABORATORIO	3,846,206	0	21,493		-590,420		0	-859,036	2,400,849
EQUIPO DE TRANSPORTE	139,946	0	0	0	-480,400	0	0	443,715	103,261
MAQUINARIA, OTROS EQUIPOS Y HERRAMIENTAS	4,692,105	0	248,881	10,900	-3,150,503	-597,386	0	2,923,385	4,127,378
COLECCIONES, OBRAS DE ARTE Y OBJETOS VALIOSOS	2,210,846	0	0	0	-494,473	-11,590	0	318,524	2,023,307
LICENCIAS	779,605		0	78,244					857,850
<b>TOTAL</b>	<b>2,529,748,482</b>	<b>0</b>	<b>9,645,017</b>	<b>26,539,005</b>	<b>34,553,920</b>	<b>-838,096</b>	<b>1,143,982,096</b>	<b>2,798,597</b>	<b>3,677,321,178</b>

FUENTE: Colegio de Bachilleres

En general, se presentó un aumento en el valor del Activo no Circulante originado básicamente por el avalúo reportado en este año por el INDABIN sobre los bienes inmuebles de la entidad.

**9. Fideicomisos, Mandatos y Análogos**

Sin información que revelar.

**10. Reporte de Recaudación**

El Colegio de Bachilleres no es un ente recaudador. Al cierre del mes de diciembre 2018 se recibieron ingresos fiscales por un importe de 1,895,451,069.0 pesos y 168,360,814 pesos de ingresos propios, destinados en su totalidad para la operación. Para el 2019 se esperan ingresos fiscales por un importe de 1,911,695,084.0 pesos e ingresos propios por 125,000,000.0 pesos.

**11. Información sobre la Deuda y el Reporte Analítico de la Deuda**

Sin información que revelar.

**12. Calificaciones otorgadas**

Sin información que revelar.

**13. Proceso de Mejora**

Sin información que revelar.

**14. Información por Segmentos**

Sin información que revelar.

**15. Eventos Posteriores al Cierre**

Al cierre del ejercicio queda pendiente la resolución de 2 eventos principales:

La situación de los planteles siniestrados por el sismo acaecido en la Ciudad de México en septiembre. Las cuales se reportan de la siguiente forma:

## CUENTA PÚBLICA 2018

- Estado que guarda las obras de reconstrucción en planteles del Colegio de Bachilleres, afectados por el sismo del 17 de septiembre de 2017.  
En nota informativa de fecha 8 de marzo del 2019, la Subdirección de Bienes y Servicios da a conocer lo siguiente.
- ❖ En referencia a las necesidades de reconstrucción para los edificios afectados por el sismo de 2017, para el caso de los planteles, es necesario contar con un presupuesto aproximado de 33,149,430.0 pesos y es como a continuación se describe:

COLEGIO DE BACHILLERES	
RECURSOS NECESARIOS PARA LA RECONSTRUCCIÓN EN PLANTELES PARA EL EJERCICIO 2019	
(Pesos)	
Plantel	Monto
Plantel 4	16,000,000
Plantel 12	8,022,921
Plantel 16	9,126,509
<b>Total</b>	<b>33,149,430</b>

FUENTE: Colegio de Bachilleres

Lo anterior derivado a que los recursos asignados por el Fideicomiso del Fondo de Desastres Naturales FONDEN no son suficientes para concluir la reconstrucción de los edificios.

- Estado que guarda el Contrato CB-SOP-LPN-001-18 relativo a la elaboración del Proyecto Ejecutivo para la Obra de Construcción del Edificio Administrativo "A" del Colegio de Bachilleres a precio alzado y tiempo determinado.

En Nota Informativa de 8 de marzo de 2019, la Subdirección de Bienes y Servicios informa lo siguiente:

*"La empresa **"ESTUDIOS PROYECTOS SUPERVISIÓN Y ASESORÍA EN INGENIERÍA, S.A. de C. V** en adelante **"El Contratista"**, se abstuvo de ejecutar los servicios descritos en el presupuesto que contiene el monto total de su propuesta presentada en la Licitación Pública Nacional, al no hacer la entrega con los contenidos y características establecidas a la conclusión del contrato, de los servicios entregables establecidos en los Términos de Referencia del contrato Contraído con el Colegio de Bachilleres en adelante **"El Colegio"**.*

*Además, a la inobservancia de los datos y especificaciones convenidas y precisadas en el multicitado contrato y sus términos de referencia, durante la ejecución de los servicios, también se abstuvo de realizar los servicios objeto del contrato, en forma eficiente y oportuna, no entregando la información en cantidad, calidad, formas de presentación e información que permita la ejecución de la obra, tampoco cumple con el plazo establecido en el contrato en comento".*

❖ Estatus

Por los anteriores incumplimientos, se inició el procedimiento de rescisión administrativa del contrato, el cual a la fecha se **encuentra en proceso de conciliación**, asunto que se lleva en audiencias ante la Secretaría de la Función Pública, para disipar la controversia y continuar hasta la conclusión del contrato

Hasta el momento se tiene un avance físico financiero del contrato de 23.2%, se han pagado estimaciones por este mismo avance, por un importe total antes de IVA de 1,054,444.5 pesos, quedando pendiente un monto por ejercer antes de IVA de \$3,498,502.7.

**16. Partes Relacionadas**

No existen partes relacionadas que ejerzan influencia significativa sobre la toma de decisiones financieras y operativas. Sin información que revelar.

**17. Responsabilidad Sobre la Presentación Razonable de la Información Contable**

"Bajo protesta de decir verdad declaramos que los Estados Financieros y sus notas son razonablemente correctos y son responsabilidad del emisor".



Autorizó: C.P. DANIEL ALFONSO OROS MUÑOZ  
DIRECTOR DE ADMINISTRACIÓN PRESUPUESTAL Y RECURSOS  
FINANCIEROS



Elaboró: L.C. MARÍA BÁRBARA RODRÍGUEZ ZAMORA  
JEFA DEL DEPARTAMENTO DE CONTABILIDAD





MOORE STEPHENS

OROZCO MEDINA & ASOCIADOS  
Contadores Públicos y Asesores de Negocios

**COLEGIO DE BACHILLERES  
(COLBACH)**

**ESTADOS PRESUPUESTARIOS**

**DEL 1 DE ENERO AL 31 DE DICIEMBRE DE 2018**

**CON INFORME DE LOS AUDITORES  
INDEPENDIENTES**



MOORE STEPHENS

OROZCO MEDINA & ASOCIADOS  
Contadores Públicos y Asesores de Negocios

**COLEGIO DE BACHILLERES**  
**(COLBACH)**

**ESTADOS PRESUPUESTARIOS**  
**del 1 de enero al 31 de diciembre de 2018**  
**con Informe de los auditores independientes**

**CONTENIDO:**

Informe de los auditores independientes

Estado analítico de ingresos

Ingresos de flujo de efectivo

Egresos de flujo de efectivo

Estado analítico del ejercicio del presupuesto de egresos en clasificación administrativa

Estado analítico del ejercicio del presupuesto de egresos en clasificación administrativa (armonizado)

Estado analítico del ejercicio del presupuesto de egresos en clasificación económica y por objeto del gasto

Estado analítico del ejercicio del presupuesto de egresos en clasificación económica (armonizado)

Estado analítico del ejercicio del presupuesto de egresos en clasificación por objeto del gasto (armonizado)

Estado analítico del ejercicio del presupuesto de egresos en clasificación funcional programática

Estado analítico del ejercicio del presupuesto de egresos en clasificación funcional (armonizado)

Gasto por categoría programática

Gasto por categoría programática (armonizado)

Conciliación global entre las cifras contables y presupuestarias

    Ingresos

    Gastos

Notas a los estados presupuestales



MOORE STEPHENS

OROZCO MEDINA & ASOCIADOS  
Contadores Públicos y Asesores de Negocios

Gabriel Mancera 1041, Col. Del Valle Centro  
C.P. 03100, Benito Juárez, Ciudad de México

T. +52 (55) 3687-2700

E. [oma@oma.com.mx](mailto:oma@oma.com.mx)

[www.oma.com.mx](http://www.oma.com.mx)

## INFORME DE LOS AUDITORES INDEPENDIENTES

A la Secretaría de la Función Pública

A la H. Junta Directiva del  
Colegio de Bachilleres

### Opinión

Hemos auditado los estados e información financiera presupuestaria del **Colegio de Bachilleres (Colegio o COLBACH)**, correspondientes al ejercicio presupuestario comprendido del 1 de enero al 31 de diciembre de 2018, que comprenden los estados analítico de ingresos; de ingresos de flujo de efectivo; de egresos de flujo de efectivo; analítico del ejercicio del presupuesto de egresos en clasificación administrativa; analítico del ejercicio del presupuesto de egresos en clasificación económica y por objeto del gasto; analítico del ejercicio del presupuesto de egresos en clasificación funcional programática, así como las notas explicativas a los estados e información financiera presupuestaria que incluyen un resumen de las políticas presupuestarias significativas.

En nuestra opinión, los estados e información presupuestaria adjuntos del **COLBACH**, mencionados en el párrafo anterior, están preparados, en todos los aspectos materiales, de conformidad con las disposiciones establecidas en la Ley General de Contabilidad Gubernamental y en la Ley Federal de Presupuesto y Responsabilidad Hacendaria y su Reglamento.

### Fundamento de la opinión

Hemos llevado a cabo nuestras auditorías de conformidad con las Normas Internacionales de Auditoría. Nuestras responsabilidades, de acuerdo con estas normas, se describen con más detalle en la sección "Responsabilidades del auditor para la auditoría de los estados e información financiera presupuestaria" de nuestro informe. Somos independientes del **COLBACH** de conformidad con el Código de Ética Profesional del Instituto Mexicano de Contadores Públicos, A.C., junto con los requerimientos de ética que son aplicables a nuestras auditorías de los estados financieros presupuestarios en México, y hemos cumplido con las demás responsabilidades de ética de conformidad con esos requerimientos y con el Código de Ética Profesional. Consideramos que la evidencia de auditoría que hemos obtenido proporciona una base suficiente y adecuada para nuestra opinión.

### Párrafo de énfasis base de preparación y utilización de este informe

Los estados e información financiera presupuestaria adjuntos, fueron preparados para cumplir con los requerimientos normativos gubernamentales a que está sujeta la entidad y para ser integrados en el Reporte de la Cuenta de la Hacienda Pública Federal, los cuales están presentados en los formatos que para tal efecto fueron establecidos por la Unidad de Contabilidad Gubernamental de la Secretaría de Hacienda y Crédito Público; consecuentemente, éstos pueden no ser apropiados para otra finalidad. Nuestra opinión no se modifica por esta cuestión.





## Otras cuestiones

La administración del **COLBACH** ha preparado un juego de estados financieros al y por el año terminado el 31 de diciembre de 2018 de conformidad con las disposiciones en materia de información financiera que están establecidas en la Ley General de Contabilidad Gubernamental, sobre los cuales emitimos una opinión no modificada, conforme a las Normas Internacionales de Auditoría.

Los estados armonizados adjuntos y el gasto por categoría programática se presentan para dar cumplimiento a los "Lineamientos para la integración de la cuenta pública 2018", emitidos mediante oficio número 309-A.-008-2019 de la Unidad de Contabilidad Gubernamental de la Secretaría de Hacienda y Crédito Pública.

## Responsabilidades de la administración y de los encargados del gobierno de la entidad sobre los estados e información financiera presupuestaria

La administración es responsable de la preparación de los estados e información financiera presupuestaria adjuntos de conformidad con las disposiciones establecidas en la Ley General de Contabilidad Gubernamental y en la Ley Federal de Presupuesto y Responsabilidad Hacendaria y su Reglamento, y del control interno que la administración consideró necesario para permitir la preparación de los estados e información financiera presupuestaria libre de incorrección material debida a fraude o error.

Los encargados del gobierno del Colegio de Bachilleres son responsables de la supervisión del proceso de información financiera del **COLBACH**.

## Responsabilidades del auditor sobre la auditoría de los estados e información financiera presupuestaria

Nuestros objetivos son obtener una seguridad razonable sobre de que los estados financieros, en su conjunto, se encuentran libres de incorrección material, debido a fraude o error, y emitir un informe de auditoría que contiene nuestra opinión. Seguridad razonable es un alto nivel de seguridad, pero no es una garantía, de que una auditoría realizada de conformidad con las Normas Internacionales de Auditoría siempre detecte una incorrección material cuando exista. Las incorrecciones pueden deberse a fraude o error y son consideradas materiales si individualmente, o en su conjunto, pueda preverse razonablemente que influyan en las decisiones económicas que los usuarios hacen basándose en los estados financieros.

Como parte de una auditoría de conformidad con las Normas Internacionales de Auditoría, aplicamos nuestro juicio profesional y mantenemos una actitud de escepticismo profesional durante toda la auditoría. También:

- Identificamos y evaluamos los riesgos de incorrección material en los estados financieros, debida a fraude o error, diseñamos y aplicamos los procedimientos de auditoría para responder a esos riesgos y obtener evidencia de auditoría suficiente y apropiada para obtener una base para nuestra opinión. El riesgo de no detectar una incorrección material debida a fraude es mayor que en el caso de una incorrección material por error, ya que el fraude puede implicar colusión, falsificación, manifestaciones intencionalmente erróneas, omisiones intencionales o la anulación del control interno.
- Obtenemos conocimiento del control interno importante para la auditoría con el fin de diseñar los procedimientos de auditoría que consideramos adecuados en las circunstancias, y no con la finalidad de expresar una opinión sobre la eficacia del control interno del **Colegio**.



MOORE STEPHENS

OROZCO MEDINA & ASOCIADOS  
Contadores Públicos y Asesores de Negocios

- Evaluamos lo apropiado de las políticas contables utilizadas y la razonabilidad de las estimaciones contables, así como las revelaciones hechas por la administración del **COLBACH**.

Nos comunicamos con los responsables del gobierno del Colegio de Bachilleres en relación, entre otras cuestiones, con el alcance planeado y el momento de realización de la auditoría y los hallazgos importantes de la auditoría, así como cualquier deficiencia significativa en el control interno que identificamos durante nuestra auditoría.

OROZCO MEDINA Y ASOCIADOS, S.C.

CPC y PCF Miguel Angel Orozco Medina  
Socio Responsable de la Auditoría

Benito Juárez, Ciudad de México, a 15 de marzo de 2019

## Cuenta Pública 2018

### CUENTA PÚBLICA 2018 ESTADO ANALÍTICO DE INGRESOS LSN COLEGIO DE BACHILLERES (PESOS)

RUBRO DE INGRESOS	INGRESO					DIFERENCIA
	ESTIMADO	AMPLIACIONES Y REDUCCIONES	MODIFICADO	DEVENGADO	RECAUDADO	
	(1)	(2)	(3 = 1 + 2)	(4)	(5)	
IMPUESTOS	0	0	0	0	0	0
CUOTAS Y APORTACIONES DE SEGURIDAD SOCIAL	0	0	0	0	0	0
CONTRIBUCIONES DE MEJORAS	0	0	0	0	0	0
DERECHOS	0	0	0	0	0	0
PRODUCTOS	0	0	0	0	0	0
CORRIENTE	0	0	0	0	0	0
CAPITAL	0	0	0	0	0	0
APROVECHAMIENTOS	0	0	0	0	0	0
CORRIENTE	0	0	0	0	0	0
CAPITAL	0	0	0	0	0	0
INGRESOS POR VENTAS DE BIENES Y SERVICIOS	115,000,000	52,827,287	167,827,287	168,360,814	168,360,814	53,360,814
PARTICIPACIONES Y APORTACIONES	0	0	0	0	0	0
TRANSFERENCIAS, ASIGNACIONES, SUBSIDIOS Y OTRAS AYUDAS	1,888,334,050	7,117,019	1,895,451,069	1,895,451,069	1,895,451,069	7,117,019
INGRESOS DERIVADOS DE FINANCIAMIENTOS	0	0	0	0	0	0
<b>TOTAL<sup>1/</sup></b>	<b>2,003,334,050</b>	<b>59,944,306</b>	<b>2,063,278,356</b>	<b>2,063,811,883</b>	<b>2,063,811,883</b>	<b>60,477,833</b>
<b>INGRESOS EXCEDENTES</b>						<b>60,477,833</b>

ESTADO ANALÍTICO DE INGRESOS POR FUENTE DE FINANCIAMIENTO	INGRESO					DIFERENCIA
	ESTIMADO	AMPLIACIONES Y REDUCCIONES	MODIFICADO	DEVENGADO	RECAUDADO	
	(1)	(2)	(3 = 1 + 2)	(4)	(5)	
<b>INGRESOS DEL GOBIERNO</b>	<b>0</b>	<b>0</b>	<b>0</b>	<b>0</b>	<b>0</b>	<b>0</b>
IMPUESTOS	0	0	0	0	0	0
CONTRIBUCIONES DE MEJORAS	0	0	0	0	0	0
DERECHOS	0	0	0	0	0	0
PRODUCTOS	0	0	0	0	0	0
CORRIENTE	0	0	0	0	0	0
CAPITAL	0	0	0	0	0	0
APROVECHAMIENTOS	0	0	0	0	0	0
CORRIENTE	0	0	0	0	0	0
CAPITAL	0	0	0	0	0	0
PARTICIPACIONES Y APORTACIONES	0	0	0	0	0	0
TRANSFERENCIAS, ASIGNACIONES, SUBSIDIOS Y OTRAS AYUDAS	0	0	0	0	0	0
<b>INGRESOS DE ORGANISMOS Y EMPRESAS</b>	<b>115,000,000</b>	<b>52,827,287</b>	<b>167,827,287</b>	<b>168,360,814</b>	<b>168,360,814</b>	<b>53,360,814</b>
CUOTAS Y APORTACIONES DE SEGURIDAD SOCIAL	0	0	0	0	0	0
INGRESOS POR VENTAS DE BIENES Y SERVICIOS	115,000,000	52,827,287	167,827,287	168,360,814	168,360,814	53,360,814
TRANSFERENCIAS, ASIGNACIONES, SUBSIDIOS Y OTRAS AYUDAS	0	0	0	0	0	0
<b>INGRESOS DERIVADOS DE FINANCIAMIENTO</b>	<b>1,888,334,050</b>	<b>7,117,019</b>	<b>1,895,451,069</b>	<b>1,895,451,069</b>	<b>1,895,451,069</b>	<b>7,117,019</b>
INGRESOS DERIVADOS DE FINANCIAMIENTOS	1,888,334,050	7,117,019	1,895,451,069	1,895,451,069	1,895,451,069	7,117,019
<b>TOTAL<sup>1/</sup></b>	<b>2,003,334,050</b>	<b>59,944,306</b>	<b>2,063,278,356</b>	<b>2,063,811,883</b>	<b>2,063,811,883</b>	<b>60,477,833</b>
<b>INGRESOS EXCEDENTES</b>						<b>60,477,833</b>

1/ Las sumas parciales y total pueden no coincidir debido al redondeo.  
Fuente: El ente público.

  
**C.P. Daniel Alfonso Oros Muñoz**  
Director de Administración Presupuestal y Recursos Financieros

COLEGIO DE BACHILLERES

  
**M. en A. José Luis Cadenas Palma**  
Secretario Administrativo

Página 1 de 1



## Cuenta Pública 2018

CUENTA PÚBLICA 2018  
INGRESOS DE FLUJO DE EFECTIVO  
PRODUCTORAS DE BIENES Y SERVICIOS  
11 EDUCACIÓN PÚBLICA  
LSN COLEGIO DE BACHILLERES  
(PESOS)

Concepto	ESTIMADO	MODIFICADO	RECAUDADO
<b>TOTAL DE RECURSOS<sup>1/</sup></b>	<b>2,004,206,654</b>	<b>2,064,150,960</b>	<b>2,064,684,487</b>
<b>DISPONIBILIDAD INICIAL</b>	<b>872,604</b>	<b>872,604</b>	<b>872,604</b>
<b>CORRIENTES Y DE CAPITAL</b>	<b>115,000,000</b>	<b>167,827,287</b>	<b>168,360,814</b>
VENTA DE BIENES	0	0	0
INTERNAS	0	0	0
EXTERNAS	0	0	0
VENTA DE SERVICIOS	0	0	0
INTERNAS	0	0	0
EXTERNAS	0	0	0
INGRESOS DIVERSOS	0	0	0
INGRESOS DE FIDEICOMISOS PÚBLICOS	115,000,000	167,827,287	168,360,814
PRODUCTOS FINANCIEROS	0	0	0
OTROS	0	0	0
VENTA DE INVERSIONES	115,000,000	167,827,287	168,360,814
RECUPERACIÓN DE ACTIVOS FÍSICOS	0	0	0
RECUPERACIÓN DE ACTIVOS FINANCIEROS	0	0	0
INGRESOS POR OPERACIONES AJENAS	0	0	0
POR CUENTA DE TERCEROS	0	0	0
POR EROGACIONES RECUPERABLES	0	0	0
<b>SUBSIDIOS Y APOYOS FISCALES</b>	<b>1,888,334,050</b>	<b>1,895,451,069</b>	<b>1,895,451,069</b>
SUBSIDIOS	0	0	0
CORRIENTES	0	0	0
DE CAPITAL	0	0	0
APOYOS FISCALES	1,888,334,050	1,895,451,069	1,895,451,069
CORRIENTES	1,888,334,050	1,895,451,069	1,895,451,069
SERVICIOS PERSONALES	1,824,493,963	1,767,263,501	1,767,263,501
OTROS	63,840,087	128,187,568	128,187,568
INVERSIÓN FÍSICA	0	0	0
INTERESES, COMISIONES Y GASTOS DE LA DEUDA	0	0	0
INVERSIÓN FINANCIERA	0	0	0
AMORTIZACIÓN DE PASIVOS	0	0	0
<b>SUMA DE INGRESOS DEL AÑO</b>	<b>2,003,334,050</b>	<b>2,063,278,356</b>	<b>2,063,811,883</b>
<b>ENDEUDAMIENTO (O DESENDEUDAMIENTO) NETO</b>	<b>0</b>	<b>0</b>	<b>0</b>
INTERNO	0	0	0

## Cuenta Pública 2018

CUENTA PÚBLICA 2018  
INGRESOS DE FLUJO DE EFECTIVO  
PRODUCTORAS DE BIENES Y SERVICIOS  
11 EDUCACIÓN PÚBLICA  
LSN COLEGIO DE BACHILLERES  
(PESOS)

Concepto	ESTIMADO	MODIFICADO	RECAUDADO
EXTERNO	0	0	0

1/ Las sumas parciales y total pueden no coincidir debido al redondeo.

Fuente: Estimado y Modificado, sistemas globalizadores de la Secretaría de Hacienda y Crédito Público; Recaudado, el ente público.



**C.P. Daniel Alfonso Oros Muñoz**  
Director de Administración Presupuestal y Recursos Financieros

COLEGIO DE BACHILLERES



**M. en A. José Luis Cadenas Palma**  
Secretario Administrativo

## Cuenta Pública 2018

CUENTA PÚBLICA 2018  
EGRESOS DE FLUJO DE EFECTIVO  
PRODUCTORAS DE BIENES Y SERVICIOS  
11 EDUCACIÓN PÚBLICA  
LSN COLEGIO DE BACHILLERES  
(PESOS)

Concepto	APROBADO	MODIFICADO	PAGADO
TOTAL DE RECURSOS <sup>1/</sup>	2,004,206,654	2,064,150,960	2,064,684,487
GASTO CORRIENTE	2,003,334,050	2,055,778,356	2,048,520,291
SERVICIOS PERSONALES	1,824,493,963	1,767,263,501	1,767,263,501
DE OPERACIÓN	178,828,317	288,503,085	281,248,643
SUBSIDIOS	0	0	0
OTRAS EROGACIONES	11,770	11,770	8,147
PENSIONES Y JUBILACIONES	0	0	0
INVERSIÓN FÍSICA	0	7,500,000	1,223,156
BIENES MUEBLES E INMUEBLES	0	0	0
OBRA PÚBLICA	0	7,500,000	1,223,156
SUBSIDIOS	0	0	0
OTRAS EROGACIONES	0	0	0
INVERSIÓN FINANCIERA	0	0	0
COSTO FINANCIERO	0	0	0
INTERESES, COMISIONES Y GASTOS DE LA DEUDA	0	0	0
INTERNOS	0	0	0
EXTERNOS	0	0	0
EGRESOS POR OPERACIONES AJENAS	0	0	0
POR CUENTA DE TERCEROS	0	0	0
EROGACIONES RECUPERABLES	0	0	0
SUMA DE EGRESOS DEL AÑO	2,003,334,050	2,063,278,356	2,049,743,447
ENTEROS A TESORERÍA DE LA FEDERACIÓN	0	0	0
ORDINARIOS	0	0	0
EXTRAORDINARIOS	0	0	0
DISPONIBILIDAD FINAL	872,604	872,604	14,941,040
DIFERENCIAS CAMBIARIAS, AJUSTES CONTABLES Y OPERACIONES EN TRÁNSITO	0	0	0

1/ Las sumas parciales y total pueden no coincidir debido al redondeo.

Fuente: Presupuesto Aprobado y Modificado, sistemas globalizadores de la Secretaría de Hacienda y Crédito Público; Presupuesto Pagado, el ente público.

  
**C.P. Daniel Alfonso Oros Muñoz**  
Director de Administración Presupuestal y Recursos Financieros

COLEGIO DE BACHILLERES

  
**M. en A. José Luis Cadenas Palma**  
Secretario Administrativo

Página 1 de 1



# Cuenta Pública 2018

CUENTA PÚBLICA 2018  
ESTADO ANALÍTICO DEL EJERCICIO DEL PRESUPUESTO DE EGRESOS EN CLASIFICACIÓN ADMINISTRATIVA<sup>1/</sup>  
11 EDUCACIÓN PÚBLICA  
LSN COLEGIO DE BACHILLERES  
(PESOS)

DENOMINACIÓN	APROBADO	MODIFICADO	DEVENGADO	PAGADO	ECONOMÍAS
TOTAL	2,003,334,050	2,063,278,356	2,049,743,447	2,049,743,447	13,534,909

1/ Las sumas parciales y total pueden no coincidir debido al redondeo.

Fuente: Presupuesto Aprobado y Modificado, sistemas globalizadores de la Secretaría de Hacienda y Crédito Público. Presupuesto Devengado y Pagado, el ente público.



**C.P. Daniel Alfonso Oros Muñoz**  
Director de Administración Presupuestal y Recursos Financieros

COLEGIO DE BACHILLERES



**M. en A. José Luis Cadenas Palma**  
Secretario Administrativo

# Cuenta Pública 2018

CUENTA PÚBLICA 2018  
ESTADO ANALÍTICO DEL EJERCICIO DEL PRESUPUESTO DE EGRESOS EN CLASIFICACIÓN ADMINISTRATIVA (ARMONIZADO)<sup>1/</sup>  
11 EDUCACIÓN PÚBLICA  
LSN COLEGIO DE BACHILLERES  
(PESOS)

CONCEPTO	APROBADO	AMPLIACIONES / (REDUCCIONES)	MODIFICADO	DEVENGADO	PAGADO	SUBEJERCICIO <sup>2/</sup>
	1	2 = (3-1)	3	4	5	6 = (3-4)
Colegio de Bachilleres	2,003,334,050	59,944,306	2,063,278,356	2,049,743,447	2,049,743,447	13,534,909
<b>Total del Gasto</b>	<b>2,003,334,050</b>	<b>59,944,306</b>	<b>2,063,278,356</b>	<b>2,049,743,447</b>	<b>2,049,743,447</b>	<b>13,534,909</b>

1/ Las sumas parciales y total pueden no coincidir debido al redondeo.

2/ Corresponde a las Economías Presupuestarias.

Fuente: Presupuesto Aprobado y Modificado, sistemas globalizadores de la Secretaría de Hacienda y Crédito Público. Presupuesto Devengado y Pagado, el ente público.



**C.P. Daniel Alfonso Oros Muñoz**  
Director de Administración Presupuestal y Recursos Financieros

COLEGIO DE BACHILLERES



**M. en A. José Luis Cadenas Palma**  
Secretario Administrativo

## Cuenta Pública 2018

Cuenta Pública 2018  
ESTADO ANALÍTICO DEL EJERCICIO DEL PRESUPUESTO DE EGRESOS EN CLASIFICACIÓN ECONÓMICA Y POR OBJETO DEL GASTO<sup>1/</sup>  
11 EDUCACIÓN PÚBLICA  
LSN COLEGIO DE BACHILLERES  
(PESOS)

CLASIFICACIÓN ECONÓMICA OBJETO DEL GASTO DENOMINACIÓN	APROBADO	MODIFICADO	DEVENGADO	PAGADO	ECONOMÍAS
<b>TOTAL</b>	<b>2,003,334,050</b>	<b>2,063,278,356</b>	<b>2,049,743,447</b>	<b>2,049,743,447</b>	<b>13,534,909</b>
<b>Gasto Corriente</b>	<b>2,003,334,050</b>	<b>2,055,778,356</b>	<b>2,048,520,291</b>	<b>2,048,520,291</b>	<b>7,258,065</b>
Servicios Personales	1,824,493,963	1,767,263,501	1,767,263,501	1,767,263,501	
1000 Servicios personales	1,824,493,963	1,767,263,501	1,767,263,501	1,767,263,501	
1100 Remuneraciones al personal de carácter permanente	763,204,176	693,816,773	693,816,773	693,816,773	
1200 Remuneraciones al personal de carácter transitorio	1,248,757	1,248,756	1,248,756	1,248,756	
1300 Remuneraciones adicionales y especiales	442,657,039	486,195,173	486,195,173	486,195,173	
1400 Seguridad social	226,160,067	176,674,594	176,674,594	176,674,594	
1500 Otras prestaciones sociales y económicas	341,988,748	386,202,200	386,202,200	386,202,200	
1700 Pago de estímulos a servidores públicos	49,235,176	23,126,005	23,126,005	23,126,005	
Gasto De Operación	178,828,317	288,503,085	281,248,643	281,248,643	7,254,442
2000 Materiales y suministros	35,316,168	37,320,935	37,320,935	37,320,935	
2100 Materiales de administración, emisión de documentos y artículos oficiales	16,709,980	18,579,329	18,579,329	18,579,329	
2200 Alimentos y utensilios	2,220,308	4,268,037	4,268,037	4,268,037	
2400 Materiales y artículos de construcción y de reparación	4,368,835	3,906,569	3,906,569	3,906,569	
2500 Productos químicos, farmacéuticos y de laboratorio	3,991,479	2,666,421	2,666,421	2,666,421	
2600 Combustibles, lubricantes y aditivos	1,559,356	1,542,420	1,542,420	1,542,420	
2700 Vestuario, blancos, prendas de protección y artículos deportivos	4,781,780	2,987,734	2,987,734	2,987,734	
2900 Herramientas, refacciones y accesorios menores	1,684,430	3,370,425	3,370,425	3,370,425	
3000 Servicios generales	143,512,149	251,182,150	243,927,708	243,927,708	7,254,442
3100 Servicios básicos	33,924,642	47,360,985	47,360,985	47,360,985	
3200 Servicios de arrendamiento	24,046,034	43,430,359	43,430,359	43,430,359	
3300 Servicios profesionales, científicos, técnicos y otros servicios	36,026,220	54,608,601	54,608,601	54,608,601	
3400 Servicios financieros, bancarios y comerciales	2,521,831	5,558,292	5,558,292	5,558,292	
3500 Servicios de instalación, reparación, mantenimiento y conservación	6,690,383	27,652,181	27,652,181	27,652,181	
3700 Servicios de traslado y viáticos	1,982,836	6,522,020	6,522,020	6,522,020	
3800 Servicios oficiales	2,013,206	9,230,704	9,230,704	9,230,704	
3900 Otros servicios generales	36,306,997	56,819,008	49,564,566	49,564,566	7,254,442
Otros De Corriente	11,770	11,770	8,147	8,147	3,623
3000 Servicios generales	11,770	11,770	8,147	8,147	3,623
3900 Otros servicios generales	11,770	11,770	8,147	8,147	3,623
Pensiones Y Jubilaciones					

## Cuenta Pública 2018

CUENTA PÚBLICA 2018  
ESTADO ANALÍTICO DEL EJERCICIO DEL PRESUPUESTO DE EGRESOS EN CLASIFICACIÓN ECONÓMICA Y POR OBJETO DEL GASTO<sup>1/</sup>  
11 EDUCACIÓN PÚBLICA  
LSN COLEGIO DE BACHILLERES  
(PESOS)

CLASIFICACIÓN ECONÓMICA OBJETO DEL GASTO DENOMINACIÓN	APROBADO	MODIFICADO	DEVENGADO	PAGADO	ECONOMÍAS
Gasto De Inversión		7,500,000	1,223,156	1,223,156	6,276,844
Inversión Física		7,500,000	1,223,156	1,223,156	6,276,844
6000 Inversión pública		7,500,000	1,223,156	1,223,156	6,276,844
6200 Obra pública en bienes propios		7,500,000	1,223,156	1,223,156	6,276,844


1/ Las sumas parciales y total pueden no coincidir debido al redondeo.

Fuente: Presupuesto Aprobado y Modificado, sistemas globalizadores de la Secretaría de Hacienda y Crédito Público. Presupuesto Devengado y Pagado, el ente público.



**C.P. Daniel Alfonso Oros Muñoz**  
Director de Administración Presupuestal y Recursos Financieros

COLEGIO DE BACHILLERES



**M. en A. José Luis Cadenas Palma**  
Secretario Administrativo



## Cuenta Pública 2018

Cuenta Pública 2018  
 ESTADO ANALÍTICO DEL EJERCICIO DEL PRESUPUESTO DE EGRESOS EN CLASIFICACIÓN ECONÓMICA (ARMONIZADO)<sup>1/</sup>  
 11 EDUCACIÓN PÚBLICA  
 LSN COLEGIO DE BACHILLERES  
 (PESOS)

CONCEPTO	APROBADO	AMPLIACIONES / (REDUCCIONES)	MODIFICADO	DEVENGADO	PAGADO	SUB EJERCICIO <sup>2/</sup>
	1	2 = (3-1)	3	4	5	6 = (3-4)
Gasto Corriente	2,003,334,050	52,444,306	2,055,778,356	2,048,520,291	2,048,520,291	7,258,065
Gasto De Capital		7,500,000	7,500,000	1,223,156	1,223,156	6,276,844
<b>Total del Gasto</b>	<b>2,003,334,050</b>	<b>59,944,306</b>	<b>2,063,278,356</b>	<b>2,049,743,447</b>	<b>2,049,743,447</b>	<b>13,534,909</b>

1/ Las sumas parciales y total pueden no coincidir debido al redondeo.


2/ Corresponde a las Economías Presupuestarias.

Fuente: Presupuesto Aprobado y Modificado, sistemas globalizadores de la Secretaría de Hacienda y Crédito Público. Presupuesto Devengado y Pagado, el ente público.



**C.P. Daniel Alfonso Oros Muñoz**  
 Director de Administración Presupuestal y Recursos Financieros

COLEGIO DE BACHILLERES



**M. en A. José Luis Cadenas Palma**  
 Secretario Administrativo

## Cuenta Pública 2018

CUENTA PÚBLICA 2018  
ESTADO ANALÍTICO DEL EJERCICIO DEL PRESUPUESTO DE EGRESOS EN CLASIFICACIÓN POR OBJETO DEL GASTO (ARMONIZADO)<sup>1/</sup>  
11 EDUCACIÓN PÚBLICA  
LSN COLEGIO DE BACHILLERES  
(PESOS)

CONCEPTO	APROBADO	AMPLIACIONES / (REDUCCIONES)	MODIFICADO	DEVENGADO	PAGADO	SUBEJERCICIO <sup>2/</sup>
	1	2 = (3-1)	3	4	5	6 = (3-4)
<b>Servicios personales</b>	<b>1,824,493,963</b>	<b>-57,230,462</b>	<b>1,767,263,501</b>	<b>1,767,263,501</b>	<b>1,767,263,501</b>	
Remuneraciones al personal de carácter permanente	763,204,176	-69,387,403	693,816,773	693,816,773	693,816,773	
Remuneraciones al personal de carácter transitorio	1,248,757	-1	1,248,756	1,248,756	1,248,756	
Remuneraciones adicionales y especiales	442,657,039	43,538,134	486,195,173	486,195,173	486,195,173	
Seguridad social	226,160,067	-49,485,473	176,674,594	176,674,594	176,674,594	
Otras prestaciones sociales y económicas	341,988,748	44,213,452	386,202,200	386,202,200	386,202,200	
Pago de estímulos a servidores públicos	49,235,176	-26,109,171	23,126,005	23,126,005	23,126,005	
<b>Materiales y suministros</b>	<b>35,316,168</b>	<b>2,004,767</b>	<b>37,320,935</b>	<b>37,320,935</b>	<b>37,320,935</b>	
Materiales de administración, emisión de documentos y artículos oficiales	16,709,980	1,869,349	18,579,329	18,579,329	18,579,329	
Alimentos y utensilios	2,220,308	2,047,729	4,268,037	4,268,037	4,268,037	
Materiales y artículos de construcción y de reparación	4,368,835	-462,266	3,906,569	3,906,569	3,906,569	
Productos químicos, farmacéuticos y de laboratorio	3,991,479	-1,325,058	2,666,421	2,666,421	2,666,421	
Combustibles, lubricantes y aditivos	1,559,356	-16,936	1,542,420	1,542,420	1,542,420	
Vestuario, blancos, prendas de protección y artículos deportivos	4,781,780	-1,794,046	2,987,734	2,987,734	2,987,734	
Herramientas, refacciones y accesorios menores	1,684,430	1,685,995	3,370,425	3,370,425	3,370,425	
<b>Servicios generales</b>	<b>143,523,919</b>	<b>107,670,001</b>	<b>251,193,920</b>	<b>243,935,855</b>	<b>243,935,855</b>	<b>7,258,065</b>
Servicios básicos	33,924,642	13,436,343	47,360,985	47,360,985	47,360,985	
Servicios de arrendamiento	24,046,034	19,384,325	43,430,359	43,430,359	43,430,359	
Servicios profesionales, científicos, técnicos y otros servicios	36,026,220	18,582,381	54,608,601	54,608,601	54,608,601	
Servicios financieros, bancarios y comerciales	2,521,831	3,036,461	5,558,292	5,558,292	5,558,292	
Servicios de instalación, reparación, mantenimiento y conservación	6,690,383	20,961,798	27,652,181	27,652,181	27,652,181	
Servicios de traslado y viáticos	1,982,836	4,539,184	6,522,020	6,522,020	6,522,020	
Servicios oficiales	2,013,206	7,217,498	9,230,704	9,230,704	9,230,704	
Otros servicios generales	36,318,767	20,512,011	56,830,778	49,572,713	49,572,713	7,258,065
<b>Inversión pública</b>		<b>7,500,000</b>	<b>7,500,000</b>	<b>1,223,156</b>	<b>1,223,156</b>	<b>6,276,844</b>
Obra pública en bienes propios		7,500,000	7,500,000	1,223,156	1,223,156	6,276,844
<b>Total del Gasto</b>	<b>2,003,334,050</b>	<b>59,944,306</b>	<b>2,063,278,356</b>	<b>2,049,743,447</b>	<b>2,049,743,447</b>	<b>13,534,909</b>

1/ Las sumas parciales y total pueden no coincidir debido al redondeo.

2/ Corresponde a las Economías Presupuestarias.

Fuente: Presupuesto Aprobado y Modificado, sistemas globalizadores de la Secretaría de Hacienda y Crédito Público. Presupuesto Devengado y Pagado, el ente público.

  
**C.P. Daniel Alfonso Oros Muñoz**  
Director de Administración Presupuestal y Recursos Financieros

COLEGIO DE BACHILLERES

  
**M. en A. José Luis Cadenas Palma**  
Secretario Administrativo

Página 1 de 1

# Cuenta Pública 2018

CUENTA PÚBLICA 2018  
ESTADO ANALÍTICO DEL EJERCICIO DEL PRESUPUESTO DE EGRESOS EN CLASIFICACIÓN FUNCIONAL-PROGRAMÁTICA<sup>1/</sup>  
11 EDUCACIÓN PÚBLICA  
LSN COLEGIO DE BACHILLERES  
(PESOS)

CATEGORÍAS PROGRAMÁTICAS						DENOMINACIÓN	GASTO CORRIENTE					PENSIONES Y RENTACIONES	GASTO DE INVERSIÓN				TOTAL			
FI	FN	SE	MI	PP	LR		SERVICIOS PERSONALES	GASTO DE OPERACIÓN	SUBSIDIOS	OTROS DE CORRIENTE	SUMA		INVERSIÓN FÍSICA	SUBSIDIOS	OTROS DE INVERSIÓN	SUMA	TOTAL	ESTRUCTURA PORCENTUAL		
																		CORRIENTE	PENSIONES Y RENTACIONES	INVERSIÓN
						TOTAL APROBADO	1,824,493,963	178,828,317		11,770	2,003,334,050					2,003,334,050	100.0			
						TOTAL MODIFICADO	1,767,263,501	288,503,085		11,770	2,055,778,356				7,500,000	2,063,278,356	99.6		0.4	
						TOTAL DEVENGADO	1,767,263,501	281,248,643		8,147	2,048,520,291				1,223,156	2,049,743,447	99.9		0.1	
						TOTAL PAGADO	1,767,263,501	281,248,643		8,147	2,048,520,291				1,223,156	2,049,743,447	99.9		0.1	
						Porcentaje Pag/Aprob	96.9	157.3		69.2	102.3				102.3					
						Porcentaje Pag/Modif	100.0	97.5		69.2	99.6		16.3		16.3					
1						Gobierno														
1						Aprobado	4,031,300	17,107			4,048,407				4,048,407	100.0				
1						Modificado	4,116,263	17,107			4,133,370				4,133,370	100.0				
1						Devengado	4,116,263	17,107			4,133,370				4,133,370	100.0				
1						Pagado	4,116,263	17,107			4,133,370				4,133,370	100.0				
1						Porcentaje Pag/Aprob	102.1	100.0			102.1				102.1	100.0				
1						Porcentaje Pag/Modif	100.0	100.0			100.0				100.0					
1	3					Coordinación de la Política de Gobierno														
1	3					Aprobado	4,031,300	17,107			4,048,407				4,048,407	100.0				
1	3					Modificado	4,116,263	17,107			4,133,370				4,133,370	100.0				
1	3					Devengado	4,116,263	17,107			4,133,370				4,133,370	100.0				
1	3					Pagado	4,116,263	17,107			4,133,370				4,133,370	100.0				
1	3					Porcentaje Pag/Aprob	102.1	100.0			102.1				102.1	100.0				
1	3					Porcentaje Pag/Modif	100.0	100.0			100.0				100.0					
1	3	04				Función Pública														
1	3	04				Aprobado	4,031,300	17,107			4,048,407				4,048,407	100.0				
1	3	04				Modificado	4,116,263	17,107			4,133,370				4,133,370	100.0				
1	3	04				Devengado	4,116,263	17,107			4,133,370				4,133,370	100.0				
1	3	04				Pagado	4,116,263	17,107			4,133,370				4,133,370	100.0				
1	3	04				Porcentaje Pag/Aprob	102.1	100.0			102.1				102.1	100.0				
1	3	04				Porcentaje Pag/Modif	100.0	100.0			100.0				100.0					
1	3	04	001			Función pública y buen gobierno														
1	3	04	001			Aprobado	4,031,300	17,107			4,048,407				4,048,407	100.0				
1	3	04	001			Modificado	4,116,263	17,107			4,133,370				4,133,370	100.0				
1	3	04	001			Devengado	4,116,263	17,107			4,133,370				4,133,370	100.0				
1	3	04	001			Pagado	4,116,263	17,107			4,133,370				4,133,370	100.0				
1	3	04	001			Porcentaje Pag/Aprob	102.1	100.0			102.1				102.1	100.0				
1	3	04	001			Porcentaje Pag/Modif	100.0	100.0			100.0				100.0					
1	3	04	001	O001		Actividades de apoyo a la función pública y buen gobierno														
1	3	04	001	O001		Aprobado	4,031,300	17,107			4,048,407				4,048,407	100.0				
1	3	04	001	O001		Modificado	4,116,263	17,107			4,133,370				4,133,370	100.0				
1	3	04	001	O001		Devengado	4,116,263	17,107			4,133,370				4,133,370	100.0				
1	3	04	001	O001		Pagado	4,116,263	17,107			4,133,370				4,133,370	100.0				
1	3	04	001	O001		Porcentaje Pag/Aprob	102.1	100.0			102.1				102.1	100.0				
1	3	04	001	O001		Porcentaje Pag/Modif	100.0	100.0			100.0				100.0					
1	3	04	001	O001	LSN	Colegio de Bachilleres														
1	3	04	001	O001	LSN	Aprobado	4,031,300	17,107			4,048,407				4,048,407	100.0				
1	3	04	001	O001	LSN	Modificado	4,116,263	17,107			4,133,370				4,133,370	100.0				

# Cuenta Pública 2018

CUENTA PÚBLICA 2018  
ESTADO ANALÍTICO DEL EJERCICIO DEL PRESUPUESTO DE EGRESOS EN CLASIFICACIÓN FUNCIONAL-PROGRAMÁTICA 1/  
11 EDUCACIÓN PÚBLICA  
LSN COLEGIO DE BACHILLERES  
(PESOS)

CATEGORÍAS PROGRAMÁTICAS						DENOMINACIÓN	GASTO CORRIENTE					PERSONALES Y SUBSISTENCIAS	GASTO DE INVERSIÓN				TOTAL			
11	04	04	001	0001	LSN		SERVICIOS PERSONALES	GASTO DE OPERACIÓN	SUBSISTENCIAS	OTROS DE CORRIENTE	SUMA		INVERSIÓN FÍSICA	MATERIALES	OTROS DE INVERSIÓN	SUMA	TOTAL	ESTRUCTURA PORCENTUAL		
																		CONRENTE	PERSONALES Y SUBSISTENCIAS	INVERSIÓN
1	3	04	001	0001	LSN	Devengado	4,116,263	17,107		4,133,370					4,133,370	100.0				
1	3	04	001	0001	LSN	Pagado	4,116,263	17,107		4,133,370					4,133,370	100.0				
1	3	04	001	0001	LSN	Porcentaje Pag/Aprob	102.1	100.0		102.1					102.1					
1	3	04	001	0001	LSN	Porcentaje Pag/Modif	100.0	100.0		100.0					100.0					
2						Desarrollo Social														
2						Aprobado	1,820,462,663	178,811,210	11,770	1,999,285,643					1,999,285,643	100.0				
2						Modificado	1,763,147,238	288,485,978	11,770	2,051,644,986	7,500,000			7,500,000	2,059,144,986	99.6		0.4		
2						Devengado	1,763,147,238	281,231,536	8,147	2,044,386,921	1,223,156			1,223,156	2,045,610,077	99.9		0.1		
2						Pagado	1,763,147,238	281,231,536	8,147	2,044,386,921	1,223,156			1,223,156	2,045,610,077	99.9		0.1		
2						Porcentaje Pag/Aprob	96.9	157.3	69.2	102.3					102.3					
2						Porcentaje Pag/Modif	100.0	97.5	69.2	99.6	16.3			16.3	99.3					
2	5					Educación														
2	5					Aprobado	1,820,462,663	178,811,210	11,770	1,999,285,643					1,999,285,643	100.0				
2	5					Modificado	1,763,147,238	288,485,978	11,770	2,051,644,986	7,500,000			7,500,000	2,059,144,986	99.6		0.4		
2	5					Devengado	1,763,147,238	281,231,536	8,147	2,044,386,921	1,223,156			1,223,156	2,045,610,077	99.9		0.1		
2	5					Pagado	1,763,147,238	281,231,536	8,147	2,044,386,921	1,223,156			1,223,156	2,045,610,077	99.9		0.1		
2	5					Porcentaje Pag/Aprob	96.9	157.3	69.2	102.3					102.3					
2	5					Porcentaje Pag/Modif	100.0	97.5	69.2	99.6	16.3			16.3	99.3					
2	5	02				Educación Media Superior														
2	5	02				Aprobado	1,820,462,663	178,811,210	11,770	1,999,285,643					1,999,285,643	100.0				
2	5	02				Modificado	1,763,147,238	288,485,978	11,770	2,051,644,986	7,500,000			7,500,000	2,059,144,986	99.6		0.4		
2	5	02				Devengado	1,763,147,238	281,231,536	8,147	2,044,386,921	1,223,156			1,223,156	2,045,610,077	99.9		0.1		
2	5	02				Pagado	1,763,147,238	281,231,536	8,147	2,044,386,921	1,223,156			1,223,156	2,045,610,077	99.9		0.1		
2	5	02				Porcentaje Pag/Aprob	96.9	157.3	69.2	102.3					102.3					
2	5	02				Porcentaje Pag/Modif	100.0	97.5	69.2	99.6	16.3			16.3	99.3					
2	5	02	002			Servicios de apoyo administrativo														
2	5	02	002			Aprobado	92,186,356	11,856,555	11,770	104,054,681					104,054,681	100.0				
2	5	02	002			Modificado	91,293,612	13,743,355	11,770	105,048,737					105,048,737	100.0				
2	5	02	002			Devengado	91,293,612	13,743,355	8,147	105,045,114					105,045,114	100.0				
2	5	02	002			Pagado	91,293,612	13,743,355	8,147	105,045,114					105,045,114	100.0				
2	5	02	002			Porcentaje Pag/Aprob	99.0	115.9	69.2	101.0					101.0					
2	5	02	002			Porcentaje Pag/Modif	100.0	100.0	69.2	100.0					100.0					
2	5	02	002	M001		Actividades de apoyo administrativo														
2	5	02	002	M001		Aprobado	92,186,356	11,856,555	11,770	104,054,681					104,054,681	100.0				
2	5	02	002	M001		Modificado	91,293,612	13,743,355	11,770	105,048,737					105,048,737	100.0				
2	5	02	002	M001		Devengado	91,293,612	13,743,355	8,147	105,045,114					105,045,114	100.0				
2	5	02	002	M001		Pagado	91,293,612	13,743,355	8,147	105,045,114					105,045,114	100.0				
2	5	02	002	M001		Porcentaje Pag/Aprob	99.0	115.9	69.2	101.0					101.0					
2	5	02	002	M001		Porcentaje Pag/Modif	100.0	100.0	69.2	100.0					100.0					
2	5	02	002	M001	LSN	Colegio de Bachilleres														
2	5	02	002	M001	LSN	Aprobado	92,186,356	11,856,555	11,770	104,054,681					104,054,681	100.0				
2	5	02	002	M001	LSN	Modificado	91,293,612	13,743,355	11,770	105,048,737					105,048,737	100.0				
2	5	02	002	M001	LSN	Devengado	91,293,612	13,743,355	8,147	105,045,114					105,045,114	100.0				
2	5	02	002	M001	LSN	Pagado	91,293,612	13,743,355	8,147	105,045,114					105,045,114	100.0				



# Cuenta Pública 2018

CUENTA PÚBLICA 2018  
ESTADO ANALÍTICO DEL EJERCICIO DEL PRESUPUESTO DE EGRESOS EN CLASIFICACIÓN FUNCIONAL-PROGRAMÁTICA<sup>1/</sup>  
11 EDUCACIÓN PÚBLICA  
LSN COLEGIO DE BACHILLERES  
(PESOS)

CATEGORÍAS PROGRAMÁTICAS							DENOMINACIÓN	GASTO CORRIENTE					PENSIONES Y ASIGNACIONES	GASTO DE INVERSIÓN				TOTAL		
CL	FN	SC	AS	SP	UB	SERVICIOS PERSONALES		GASTO DE OPERACIÓN	SUBSIDIOS	OTROS DE CORRIENTE	SUMA	INVERSIÓN FÍSICA		MATERIALES	OTROS DE INVERSIÓN	SUMA	TOTAL	ESTRUCTURA PORCENTUAL		
																		CORRIENTE	PENSIONES Y ASIGNACIONES	INVERSIÓN
2	5	02	002	M001	LSN	Porcentaje Pag/Aprob	99.0	115.9		69.2	101.0					101.0				
2	5	02	002	M001	LSN	Porcentaje Pag/Modif	100.0	100.0		69.2	100.0					100.0				
2	5	02	004			Educación media superior de calidad														
2	5	02	004			Aprobado	1,728,276,307	166,954,655			1,895,230,962					1,895,230,962	100.0			
2	5	02	004			Modificado	1,671,853,626	274,742,623			1,946,596,249	7,500,000		7,500,000	1,954,096,249	99.6			0.4	
2	5	02	004			Devengado	1,671,853,626	267,488,181			1,939,341,807	1,223,156		1,223,156	1,940,564,963	99.9			0.1	
2	5	02	004			Pagado	1,671,853,626	267,488,181			1,939,341,807	1,223,156		1,223,156	1,940,564,963	99.9			0.1	
2	5	02	004			Porcentaje Pag/Aprob	96.7	160.2			102.3					102.4				
2	5	02	004			Porcentaje Pag/Modif	100.0	97.4			99.6	16.3		16.3	99.3					
2	5	02	004	E007		Servicios de Educación Media Superior														
2	5	02	004	E007		Aprobado	1,728,276,307	166,954,655			1,895,230,962				1,895,230,962	100.0				
2	5	02	004	E007		Modificado	1,671,853,626	274,742,623			1,946,596,249				1,946,596,249	100.0				
2	5	02	004	E007		Devengado	1,671,853,626	267,488,181			1,939,341,807				1,939,341,807	100.0				
2	5	02	004	E007		Pagado	1,671,853,626	267,488,181			1,939,341,807				1,939,341,807	100.0				
2	5	02	004	E007		Porcentaje Pag/Aprob	96.7	160.2			102.3				102.3					
2	5	02	004	E007		Porcentaje Pag/Modif	100.0	97.4			99.6				99.6					
2	5	02	004	E007	LSN	Colegio de Bachilleres														
2	5	02	004	E007	LSN	Aprobado	1,728,276,307	166,954,655			1,895,230,962				1,895,230,962	100.0				
2	5	02	004	E007	LSN	Modificado	1,671,853,626	274,742,623			1,946,596,249				1,946,596,249	100.0				
2	5	02	004	E007	LSN	Devengado	1,671,853,626	267,488,181			1,939,341,807				1,939,341,807	100.0				
2	5	02	004	E007	LSN	Pagado	1,671,853,626	267,488,181			1,939,341,807				1,939,341,807	100.0				
2	5	02	004	E007	LSN	Porcentaje Pag/Aprob	96.7	160.2			102.3				102.3					
2	5	02	004	E007	LSN	Porcentaje Pag/Modif	100.0	97.4			99.6				99.6					
2	5	02	004	K027		Mantenimiento de infraestructura														
2	5	02	004	K027		Aprobado						7,500,000		7,500,000	7,500,000				100.0	
2	5	02	004	K027		Modificado						1,223,156		1,223,156	1,223,156				100.0	
2	5	02	004	K027		Devengado						1,223,156		1,223,156	1,223,156				100.0	
2	5	02	004	K027		Pagado						1,223,156		1,223,156	1,223,156				100.0	
2	5	02	004	K027		Porcentaje Pag/Aprob						1,223,156		1,223,156	1,223,156				100.0	
2	5	02	004	K027		Porcentaje Pag/Modif						16.3		16.3	16.3				100.0	
2	5	02	004	K027	LSN	Colegio de Bachilleres														
2	5	02	004	K027	LSN	Aprobado						7,500,000		7,500,000	7,500,000				100.0	
2	5	02	004	K027	LSN	Modificado						1,223,156		1,223,156	1,223,156				100.0	
2	5	02	004	K027	LSN	Devengado						1,223,156		1,223,156	1,223,156				100.0	
2	5	02	004	K027	LSN	Pagado						1,223,156		1,223,156	1,223,156				100.0	
2	5	02	004	K027	LSN	Porcentaje Pag/Aprob						1,223,156		1,223,156	1,223,156				100.0	
2	5	02	004	K027	LSN	Porcentaje Pag/Modif						16.3		16.3	16.3				100.0	

<sup>1/</sup> Las sumas parciales y total pueden no coincidir debido al redondeo. El símbolo -o- corresponde a porcentajes menores a 0.05% o mayores a 500%.  
Fuente: Presupuesto Aprobado y Modificado, sistemas globalizadores de la Secretaría de Hacienda y Crédito Público. Presupuesto Devengado y Pagado, el ente público.

  
**C.P. Daniel Alfonso Oros Muñoz**  
Director de Administración Presupuestal y Recursos Financieros

COLEGIO DE BACHILLERES

  
**M. en A. José Luis Cadenas Palma**  
Secretario Administrativo

## Cuenta Pública 2018

Cuenta Pública 2018  
ESTADO ANALÍTICO DEL EJERCICIO DEL PRESUPUESTO DE EGRESOS EN CLASIFICACIÓN FUNCIONAL (ARMONIZADO)<sup>1/</sup>  
11 EDUCACIÓN PÚBLICA  
LSN COLEGIO DE BACHILLERES  
(PESOS)

CONCEPTO	APROBADO	AMPLIACIONES / (REDUCCIONES)	MODIFICADO	DEVENGADO	PAGADO	SUBEJERCICIO <sup>2/</sup>
	1	2 = (3-4)	3	4	5	6 = (3-4)
<b>Gobierno</b>	4,048,407	84,963	4,133,370	4,133,370	4,133,370	
Coordinación de la Política de Gobierno	4,048,407	84,963	4,133,370	4,133,370	4,133,370	
<b>Desarrollo Social</b>	1,999,285,643	59,859,343	2,059,144,986	2,045,610,077	2,045,610,077	13,534,909
Educación	1,999,285,643	59,859,343	2,059,144,986	2,045,610,077	2,045,610,077	13,534,909
<b>Total del Gasto</b>	<b>2,003,334,050</b>	<b>59,944,306</b>	<b>2,063,278,356</b>	<b>2,049,743,447</b>	<b>2,049,743,447</b>	<b>13,534,909</b>

<sup>1/</sup> Las sumas parciales y total pueden no coincidir debido al redondeo.


<sup>2/</sup> Corresponde a las Economías Presupuestarias.

Fuente: Presupuesto Aprobado y Modificado, sistemas globalizadores de la Secretaría de Hacienda y Crédito Público. Presupuesto Devengado y Pagado, el ente público.



**C.P. Daniel Alfonso Oros Muñoz**  
Director de Administración Presupuestal y Recursos Financieros

COLEGIO DE BACHILLERES



**M. en A. José Luis Cadenas Palma**  
Secretario Administrativo

# Cuenta Pública 2018

## CUENTA PÚBLICA 2018 GASTO POR CATEGORÍA PROGRAMÁTICA<sup>1/</sup> 11 EDUCACIÓN PÚBLICA LSN COLEGIO DE BACHILLERES (PESOS)

PROGRAMA PRESUPUESTARIO				DENOMINACIÓN	GASTO CORRIENTE					PENSIÓNES Y SUBSIDIOS	GASTO DE INVERSIÓN				TOTAL			
TIPO	GRUPO	MODALIDAD	PROGRAMA		SERVICIOS PERSONALES	GASTO DE OPERACIÓN	SUBSIDIOS	OTROS DE CORRIENTE	SUMA		INVERSIÓN FÍSICA	SUBSIDIOS	OTROS DE INVERSIÓN	SUMA	TOTAL	EXTRACTORA PORCENTUAL		
																COMENTE	PENSIÓNES Y SUBSIDIOS	INVERSIÓN
				Programas Federales														
				TOTAL APROBADO	1,824,493,963	178,828,317		11,770	2,003,334,050					2,003,334,050	100.0			
				TOTAL MODIFICADO	1,767,263,501	288,503,085			11,770	2,055,778,356			7,500,000	2,063,278,356	99.6			0.4
				TOTAL DEVENGADO	1,767,263,501	281,248,643		8,147	2,048,520,291				1,223,156	2,049,743,447	99.9			0.1
				TOTAL PAGADO	1,767,263,501	281,248,643		8,147	2,048,520,291				1,223,156	2,049,743,447	99.9			0.1
				Porcentaje Pag/Aprob	96.9	157.3		69.2	102.3				1,223,156	2,049,743,447	99.9			0.1
				Porcentaje Pag/Modif	100.0	97.5		69.2	99.6				16.3	99.3				
1	2			Desempeño de las Funciones														
1	2			Aprobado	1,728,276,307	166,954,655			1,895,230,962					1,895,230,962	100.0			
1	2			Modificado	1,671,853,626	274,742,623			1,946,596,249			7,500,000	1,954,096,249	99.6				0.4
1	2			Devengado	1,671,853,626	267,488,181			1,939,341,807				1,223,156	1,940,564,963	99.9			0.1
1	2			Pagado	1,671,853,626	267,488,181			1,939,341,807				1,223,156	1,940,564,963	99.9			0.1
1	2			Porcentaje Pag/Aprob	96.7	160.2			102.3				1,223,156	1,940,564,963	99.9			0.1
1	2			Porcentaje Pag/Modif	100.0	97.4			99.6				16.3	99.3				
1	2	E		Prestación de Servicios Públicos														
1	2	E		Aprobado	1,728,276,307	166,954,655			1,895,230,962					1,895,230,962	100.0			
1	2	E		Modificado	1,671,853,626	274,742,623			1,946,596,249					1,946,596,249	100.0			
1	2	E		Devengado	1,671,853,626	267,488,181			1,939,341,807					1,939,341,807	100.0			
1	2	E		Pagado	1,671,853,626	267,488,181			1,939,341,807					1,939,341,807	100.0			
1	2	E		Porcentaje Pag/Aprob	96.7	160.2			102.3					1,939,341,807	100.0			
1	2	E		Porcentaje Pag/Modif	100.0	97.4			99.6					102.3				
1	2	E	007	Servicios de Educación Media Superior														
1	2	E	007	Aprobado	1,728,276,307	166,954,655			1,895,230,962					1,895,230,962	100.0			
1	2	E	007	Modificado	1,671,853,626	274,742,623			1,946,596,249					1,946,596,249	100.0			
1	2	E	007	Devengado	1,671,853,626	267,488,181			1,939,341,807					1,939,341,807	100.0			
1	2	E	007	Pagado	1,671,853,626	267,488,181			1,939,341,807					1,939,341,807	100.0			
1	2	E	007	Porcentaje Pag/Aprob	96.7	160.2			102.3					1,939,341,807	100.0			
1	2	E	007	Porcentaje Pag/Modif	100.0	97.4			99.6					102.3				
1	2	K		Proyectos de Inversión														
1	2	K		Aprobado														
1	2	K		Modificado								7,500,000	7,500,000	7,500,000				100.0
1	2	K		Devengado								1,223,156	1,223,156	1,223,156				100.0
1	2	K		Pagado								1,223,156	1,223,156	1,223,156				100.0
1	2	K		Porcentaje Pag/Aprob								1,223,156	1,223,156	1,223,156				100.0
1	2	K		Porcentaje Pag/Modif								16.3	16.3	16.3				
1	2	K	027	Mantenimiento de infraestructura														
1	2	K	027	Aprobado														
1	2	K	027	Modificado								7,500,000	7,500,000	7,500,000				100.0
1	2	K	027	Devengado								1,223,156	1,223,156	1,223,156				100.0
1	2	K	027	Pagado								1,223,156	1,223,156	1,223,156				100.0
1	2	K	027	Porcentaje Pag/Aprob								1,223,156	1,223,156	1,223,156				100.0
1	2	K	027	Porcentaje Pag/Modif								16.3	16.3	16.3				
1	3			Administrativos y de Apoyo														
1	3			Aprobado	96,217,656	11,873,662		11,770	108,103,088					108,103,088	100.0			

# Cuenta Pública 2018

## CUENTA PÚBLICA 2018 GASTO POR CATEGORÍA PROGRAMÁTICA<sup>1/</sup> 11 EDUCACIÓN PÚBLICA LSN COLEGIO DE BACHILLERES (PESOS)

PROGRAMA PRESUPUESTARIO				DESCRIPCIÓN	GASTO CORRIENTE					RENTAS Y ATRIBUCIONES	GASTO DE INVERSIÓN				TOTAL			
TIPO	GRUPO	MODALIDAD	PROGRAMA		SERVICIOS PERSONALES	GASTO DE OPERACIÓN	SUBSIDIOS	OTROS DE CORRIENTE	SUMA		INVERSIÓN FÍSICA	SUERDOS	OTROS DE INVERSIÓN	SUMA	TOTAL	ESTRUCTURA PORCENTUAL		
																CORRIENTE	RENTAS Y ATRIBUCIONES	INVERSIÓN
1	3			Modificado	95,409,875	13,760,462		11,770	109,182,107					109,182,107	100.0			
1	3			Devengado	95,409,875	13,760,462		8,147	109,178,484					109,178,484	100.0			
1	3			Pagado	95,409,875	13,760,462		8,147	109,178,484					109,178,484	100.0			
1	3			Porcentaje Pag/Aprob	99.2	115.9		69.2	101.0					101.0				
1	3			Porcentaje Pag/Modif	100.0	100.0		69.2	100.0					100.0				
1	3	M		Apoyo al proceso presupuestario y para mejorar la eficiencia institucional				11,770	104,054,681					104,054,681	100.0			
1	3	M		Aprobado	92,186,356	11,856,555		11,770	104,054,681					104,054,681	100.0			
1	3	M		Modificado	91,293,612	13,743,355		11,770	105,048,737					105,048,737	100.0			
1	3	M		Devengado	91,293,612	13,743,355		8,147	105,045,114					105,045,114	100.0			
1	3	M		Pagado	91,293,612	13,743,355		8,147	105,045,114					105,045,114	100.0			
1	3	M		Porcentaje Pag/Aprob	99.0	115.9		69.2	101.0					101.0				
1	3	M		Porcentaje Pag/Modif	100.0	100.0		69.2	100.0					100.0				
1	3	M	001	Actividades de apoyo administrativo														
1	3	M	001	Aprobado	92,186,356	11,856,555		11,770	104,054,681					104,054,681	100.0			
1	3	M	001	Modificado	91,293,612	13,743,355		11,770	105,048,737					105,048,737	100.0			
1	3	M	001	Devengado	91,293,612	13,743,355		8,147	105,045,114					105,045,114	100.0			
1	3	M	001	Pagado	91,293,612	13,743,355		8,147	105,045,114					105,045,114	100.0			
1	3	M	001	Porcentaje Pag/Aprob	99.0	115.9		69.2	101.0					101.0				
1	3	M	001	Porcentaje Pag/Modif	100.0	100.0		69.2	100.0					100.0				
1	3	O		Apoyo a la función pública y al mejoramiento de la gestión														
1	3	O		Aprobado	4,031,300	17,107			4,048,407					4,048,407	100.0			
1	3	O		Modificado	4,116,263	17,107			4,133,370					4,133,370	100.0			
1	3	O		Devengado	4,116,263	17,107			4,133,370					4,133,370	100.0			
1	3	O		Pagado	4,116,263	17,107			4,133,370					4,133,370	100.0			
1	3	O		Porcentaje Pag/Aprob	102.1	100.0			102.1					102.1				
1	3	O		Porcentaje Pag/Modif	100.0	100.0			100.0					100.0				
1	3	O	001	Actividades de apoyo a la función pública y buen gobierno														
1	3	O	001	Aprobado	4,031,300	17,107			4,048,407					4,048,407	100.0			
1	3	O	001	Modificado	4,116,263	17,107			4,133,370					4,133,370	100.0			
1	3	O	001	Devengado	4,116,263	17,107			4,133,370					4,133,370	100.0			
1	3	O	001	Pagado	4,116,263	17,107			4,133,370					4,133,370	100.0			
1	3	O	001	Porcentaje Pag/Aprob	102.1	100.0			102.1					102.1				
1	3	O	001	Porcentaje Pag/Modif	100.0	100.0			100.0					100.0				

<sup>1/</sup> Las sumas parciales y total pueden no coincidir debido al redondeo. El símbolo -o- corresponde a porcentajes menores a 0.05% o mayores a 500%.  
Fuente: Presupuesto Aprobado y Modificado, sistemas globalizadores de la Secretaría de Hacienda y Crédito Público. Presupuesto Devengado y Pagado, el ente público.

**C.P. Daniel Alfonso Oros Muñoz**  
Director de Administración Presupuestal y Recursos Financieros

COLEGIO DE BACHILLERES

**M. en A. José Luis Cadenas Palma**  
Secretario Administrativo

Página 2 de 2



## Cuenta Pública 2018

CUENTA PÚBLICA 2018  
GASTO POR CATEGORÍA PROGRAMÁTICA (ARMONIZADO)<sup>1/</sup>  
11 EDUCACIÓN PÚBLICA  
LSN COLEGIO DE BACHILLERES  
(PESOS)

CONCEPTO	APROBADO	AMPLIACIONES / (REDUCCIONES)	MODIFICADO	DEVENGADO	PAGADO	SUBEJERCICIO <sup>2/</sup>
	1	2 = (3-1)	3	4	5	6 = (3-4)
<b>Programas Federales</b>	2,003,334,050	59,944,306	2,063,278,356	2,049,743,447	2,049,743,447	13,534,909
<b>Desempeño de las Funciones</b>	1,895,230,962	58,865,287	1,954,096,249	1,940,564,963	1,940,564,963	13,531,286
Prestación de Servicios Públicos	1,895,230,962	51,365,287	1,946,596,249	1,939,341,807	1,939,341,807	7,254,442
Proyectos de Inversión		7,500,000	7,500,000	1,223,156	1,223,156	6,276,844
<b>Administrativos y de Apoyo</b>	108,103,088	1,079,019	109,182,107	109,178,484	109,178,484	3,623
Apoyo al proceso presupuestario y para mejorar la eficiencia institucional	104,054,681	994,056	105,048,737	105,045,114	105,045,114	3,623
Apoyo a la función pública y al mejoramiento de la gestión	4,048,407	84,963	4,133,370	4,133,370	4,133,370	
<b>Total del Gasto</b>	2,003,334,050	59,944,306	2,063,278,356	2,049,743,447	2,049,743,447	13,534,909

1/ Las sumas parciales y total pueden no coincidir debido al redondeo.

2/ Corresponde a las Economías Presupuestarias.

Fuente: Presupuesto Aprobado y Modificado, sistemas globalizadores de la Secretaría de Hacienda y Crédito Público, Presupuesto Devengado y Pagado, el ente público.

  
**C.P. Daniel Alfonso Oros Muñoz**  
Director de Administración Presupuestal y Recursos Financieros

COLEGIO DE BACHILLERES

  
**M. en A. José Luis Cadenas Palma**  
Secretario Administrativo

Página 1 de 1

# Cuenta Pública 2018

CUENTA PÚBLICA 2018  
 CONCILIACIÓN CONTABLE - PRESUPUESTARIA  
 DEL 1o. DE ENERO AL 31 DE DICIEMBRE DE 2018  
 (PESOS)

Ente Público: \_\_\_\_\_

Colegio de Bachilleres

Concepto	2018
Conciliación entre los ingresos presupuestarios y contables	
<b>1. Ingresos presupuestarios</b>	<b>2,063,811,883</b>
<b>2. Más ingresos contables no presupuestarios</b>	<b>53,276</b>
Incremento por variación de inventarios	53,276
Disminución del exceso de estimaciones por pérdida o deterioro u obsolescencia	0
Disminución del exceso de provisiones	0
Otros ingresos y beneficios varios	0
Otros ingresos contables no presupuestarios	0
<b>3. Menos ingresos presupuestarios no contables</b>	<b>0</b>
Productos de capital	0
Aprovechamientos capital	0
Ingresos derivados de financiamientos	0
Otros ingresos presupuestarios no contables	0
<b>4. Ingresos contables (4 = 1 + 2 - 3)</b>	<b>2,063,865,159</b>
Conciliación entre los egresos presupuestarios y los gastos contables	
<b>1. Total de egresos presupuestarios</b>	<b>2,049,743,447</b>
<b>2. Menos egresos presupuestarios no contables</b>	<b>1,385,366</b>
Mobiliario y equipo de administración	0
Mobiliario y equipo educacional y recreativo	0
Equipo e instrumental médico y de laboratorio	0
Vehículos y equipo de transporte	0
Equipo de defensa y seguridad	0
Maquinaria, otros equipos y herramientas	0
Activos biológicos	0
Bienes inmuebles	0
Activos intangibles	0
Obra pública en bienes propios	1,223,156
Acciones y participaciones de capital	0
Compra de títulos y valores	0
Inversiones en fideicomisos, mandatos y otros análogos	0
Provisiones para contingencias y otras erogaciones especiales	0
Amortización de la deuda pública	0
Adeudos de ejercicios fiscales anteriores (ADEFAS)	0

# Cuenta Pública 2018

CUENTA PÚBLICA 2018  
CONCILIACIÓN CONTABLE - PRESUPUESTARIA  
DEL 1o. DE ENERO AL 31 DE DICIEMBRE DE 2018  
(PESOS)


Ente Público:

Colegio de Bachilleres

Concepto	2018
Otros egresos presupuestarios no contables	162,210
<b>3. Más gastos contables no presupuestarios</b>	<b>69,431,516</b>
Estimaciones, depreciaciones, deterioros, obsolescencia y amortizaciones	42,939,699
Provisiones	22,148,833
Disminución de inventarios	3,522,284
Aumento por insuficiencia de estimaciones por pérdida o deterioro u obsolescencia	0
Aumento por insuficiencia de provisiones	0
Otros gastos	0
Otros gastos contables no presupuestarios	820,700
<b>4. Total de gasto contable (4 = 1 - 2 + 3)</b>	<b>2,117,789,597</b>

Bajo protesta de decir verdad declaramos que los Estados Financieros y sus Notas son razonablemente correctos y responsabilidad del emisor.

  
Autorizó: M. EN A. JOSÉ LUIS CADENAS PALMA  
SECRETARIO ADMINISTRATIVO

  
Elaboró: C.P. DANIEL ALFONSO OROS MUÑOZ  
DIRECTOR DE ADMINISTRACIÓN PRESUPUESTAL Y RECURSOS FINANCIEROS

**COLEGIO DE BACHILLERES**  
**Notas a los Estados Presupuestales**  
**del 1 de Enero al 31 de Diciembre de 2018**  
**(Cifras en Pesos)**

## **1.-CONSTITUCIÓN Y OBJETO DE LA ENTIDAD**

El Colegio de Bachilleres, es un Organismo Público descentralizado con personalidad jurídica, patrimonio propio y domicilio en la Ciudad de México creado mediante decreto presidencial del 26 de septiembre de 1973, posteriormente modificado el 25 de enero de 2006 y el 12 de diciembre de 2018, cuyo objeto es impartir e impulsar la educación correspondiente al tipo media superior, teniendo las siguientes facultades:

- I. Establecer, organizar, administrar y sostener planteles en el área metropolitana de la Ciudad de México, así como en las demás Entidades Federativas donde fuere necesario, de conformidad con su presupuesto aprobado.
- II. Impartir educación del tipo media superior a través de las modalidades escolar y no escolarizada.
- III. Establecer planes de organización académica.
- IV. Expedir certificados de estudio y otorgar diplomas académicos.
- V. Auspiciar el establecimiento de planteles particulares en los que se imparta el mismo tipo de modelo educativo.
- VI. Otorgar y retirar reconocimientos de validez a estudios realizados en planteles particulares que impartan el mismo modelo dentro de este tipo educativo y,
- VII. Ejercer las demás que sean afines con las anteriores.

Es importante precisar que la última modificación realizada al estatuto obedece a las necesidades actuales de esta Institución de Educación Media Superior, a fin de continuar con la mejora en el marco jurídico regulatorio en relación con las



disposiciones establecidas en la Ley General del Servicio Profesional Docente, a fin de dar certeza, eficiencia y eficacia en los servicios sustantivos que presta el Colegio de Bachilleres

## Objetivo General

Que nuestros alumnos egresen con una formación académica integral, de calidad, con motivación por aprender, con adopción de los valores universales que les permitan una adecuada inserción en la sociedad y un buen desempeño en sus actividades académicas o laborales.

En este contexto, el Colegio tendrá por objeto fortalecer la calidad y pertinencia de la educación media superior y formación para el trabajo, a fin de que contribuyan al desarrollo de México. El Colegio actualmente cuenta 20 planteles educativos; 17 ubicados en la Ciudad de México y 3 en el Estado de México; en los que se imparte educación de nivel medio superior en las modalidades: escolarizada, y no escolarizada. La meta programada para este ejercicio fiscal es de 93,026 alumnos; cabe señalar que al inicio del ciclo escolar 2018-2019 la matrícula ascendió a 93,126 alumnos.

El Colegio por su naturaleza de Organismo Público Descentralizado del Gobierno Federal, no es sujeto de Impuesto Sobre la Renta, con excepción de las obligaciones en su carácter de retenedor debe cumplir como responsable solidario en materia de ISR y de IVA.

Las relaciones laborales del Colegio se regulan por el marco jurídico del apartado "A" del artículo 123 de la Constitución Política del Estados Unidos Mexicanos, por la Ley Federal del Trabajo, por el Decreto Presidencial y el Contrato Colectivo de Trabajo para todos sus trabajadores.

Para cubrir las prestaciones de seguridad social, el Colegio tiene inscrito al personal en el Instituto de Seguridad Social al Servicio de los Trabajadores del Estado

(ISSSTE), a quien le ha cubierto las cuotas correspondientes, no obstante que conforme al apartado "A" bajo el cual se regulan las relaciones de trabajo con el personal, la seguridad social debería estar a cargo del Instituto Mexicano del Seguro Social (IMSS).

## **2. NORMATIVIDAD GUBERNAMENTAL Y CRITERIOS RELEVANTES PARA EL REGISTRO DE LAS OPERACIONES SOBRE LA BASE DE FLUJO DE EFECTIVO**

### **Normatividad Gubernamental**

Los criterios utilizados por el Colegio para el registro presupuestal de sus transacciones se establecieron de conformidad con la normatividad aplicable para el Gobierno Federal, tal y como establece la Ley Federal de Presupuesto y Responsabilidad Hacendaria (LFPRH), principalmente en sus artículos 39, 51 y 52, así como a lo que establece el Reglamento de la Ley Federal de Presupuesto y Responsabilidad Hacendaria (RLFPRH), básicamente en sus artículos 64, 65 y 66, así como el Clasificador por Objeto del Gasto emitido por la Secretaría de Hacienda y Crédito Público, el cual es aplicable a esta entidad.

En el artículo 39 se establece que la Ley de Ingresos y el Presupuesto de Egresos serán los que aprueben el Congreso de la Unión, y la Cámara de Diputados, respectivamente, con aplicación durante periodo de un año, a partir del 1° de enero.

En el Presupuesto de Egresos se aprobarán las previsiones de gasto con un nivel de desagregación de ramo y programa. En el caso de las entidades, las previsiones de gasto se aprobarán por el flujo de efectivo y programa. Por lo que corresponde al Colegio, el Presupuesto autorizado viene desagregado de acuerdo a las disposiciones de la Secretaría de Hacienda y Crédito Público.



De conformidad con la Ley General de Contabilidad Gubernamental (LGCG), el registro de las etapas del presupuesto de los entes públicos en lo relativo al gasto deberá reflejar el aprobado, el modificado, el comprometido, el devengado, el ejercido y el pagado.

El Colegio de Bachilleres realiza el registro de operaciones en apego al artículo 64 del RLFPRH, el cual establece que las dependencias y entidades deberán llevar el registro de las afectaciones de pago con cargo a sus presupuestos autorizados, observando para ello que se realicen:

- Con cargo a los Programas Presupuestarios, Unidades Responsables señalados en sus presupuestos y,
- Con base en los Capítulos, conceptos y partidas del Clasificador por Objeto del Gasto.
- La solicitud de pago de los gastos efectivamente devengados a través de cuentas por liquidar certificadas.

Asimismo, el Colegio se apega al Artículo 65, el cual menciona que las entidades, al contraer compromisos deberán observar lo siguiente:

- I. Que se cumpla lo dispuesto en las disposiciones legales aplicables;
- II. Que se realicen de acuerdo con los calendarios de presupuesto autorizados;
- III. Que no impliquen obligaciones anteriores a la fecha en que se suscriban, y

Lo establecido en el artículo 66 del RLFPRH también se aplica en el registro presupuestario, el cual establece que las dependencias y entidades serán responsables de que los pagos efectuados con cargo a sus presupuestos, se realicen con sujeción a los siguientes requisitos:

- Que corresponda a compromisos efectivamente devengados, con excepción de los anticipos previstos en las disposiciones aplicables;
- Que se efectúen dentro de los límites de los calendarios de presupuesto autorizados, y

- Que se encuentren debidamente justificados y comprobados con los documentos originales respectivos, entendiéndose por justificantes, las disposiciones y documentos legales que determinen la obligación de hacer un pago y, por comprobantes, los documentos que demuestren la entrega de las sumas de dinero correspondientes.

En apego al artículo 73 del RLFPRH establece que la emisión de cuentas por liquidar certificadas para cubrir obligaciones se debe realizar a favor de los beneficiarios directos de pago, tales como proveedores, contratistas, prestadores de servicios, entidades federativas o personas físicas o morales beneficiarias de participaciones, subsidios, aportaciones, donativos o ayudas extraordinarias.

Adicionalmente, el Artículo 75 menciona que el pago del importe total consignado en las cuentas por liquidar certificadas que se hayan registrado satisfactoriamente en el Sistema de Administración Financiera Federal se realizará por la Tesorería de la Federación, mediante abono a las cuentas bancarias de los beneficiarios, siempre que se cuente con el registro previo de éstas en el Catálogo de Beneficiarios y Cuentas Bancarias a que se refiere el artículo anterior.

La Tesorería programará y gestionará el pago de las cuentas por liquidar certificadas cuando las dependencias cumplan los requisitos que ésta establezca. Las cuentas por liquidar certificadas que regularicen el registro presupuestario de operaciones devengadas y pagadas al 31 de diciembre de cada ejercicio, referidas al pago de compromisos de la deuda pública que conforme a las disposiciones generales procedan, así como para la ministración de recursos a las entidades federativas derivadas de las participaciones de ingresos federales, se podrán presentar hasta el 28 de febrero del próximo ejercicio y, ante la Tesorería para su registro, a más tardar el último día hábil de marzo.

También el Colegio se apega al Artículo 76, el cual establece que, sin perjuicio de lo dispuesto en el artículo anterior, cuando algún pago implique efectuar descuentos y retenciones a favor de terceros, como los señalados en el artículo siguiente, las dependencias deberán expedir las cuentas por liquidar certificadas a favor del proveedor del bien o servicio de que se trate que afecten su presupuesto por el importe neto del pago.



Independientemente de que se realice la emisión de las cuentas por liquidar certificadas a que se refiere el párrafo anterior, las dependencias deberán expedir en términos de las disposiciones aplicables, las cuentas por liquidar certificadas a favor de los acreedores de dichos descuentos y retenciones por el monto que resulte de la diferencia entre el importe total y el importe neto que se haya pagado dentro del periodo en el que se debe efectuar el entero de las retenciones y descuentos.

Finalmente, el Artículo 77 menciona que las dependencias serán directamente responsables de calcular y efectuar los descuentos y las retenciones a que dé lugar el pago de remuneraciones, obras públicas y, en su caso, adquisiciones y servicios derivados de relaciones laborales o contractuales en términos de las disposiciones aplicables.

Los enteros y, en su caso, los pagos que deban cubrirse, se deberán afectar y registrar conforme a los artículos 75 y 76 de este Reglamento, para su liquidación en las fechas y plazos establecidos en las disposiciones aplicables y las de carácter contractual o a más tardar a los 15 días naturales siguientes a la fecha de pago de las remuneraciones y obras públicas que se deriven.

Cuando las dependencias hayan emitido cuentas por liquidar certificadas para el pago y entero de retenciones o descuentos por importes mayores a los que efectivamente se hayan devengado, se podrá compensar en los siguientes pagos, siendo responsable de las dependencias que el monto que se cubra sea congruente con la plantilla efectivamente ocupada.

Mediante oficio No.710.2017.10.3-8604 de la Oficialía Mayor de la Secretaría de Educación Pública, de fecha 13 de diciembre de 2017 se comunicó la asignación presupuestaria para el Colegio por un monto de \$ 1,888,334,050.00 (MIL OCHOCIENTOS OCHENTA Y OCHO MILLONES TRECIENTOS TREINTA Y CUATRO MIL CINCUENTA PESOS 00/100 M.N.) de recursos fiscales y reitera que la administración de los recursos públicos se realice con base en criterios de legalidad, honestidad, eficiencia, eficacia, economía, racionalidad, austeridad, transparencia, control, rendición de cuentas y equidad de género.

Adicionalmente a lo anterior con Oficio No. OM/1150/2013 de la Oficialía Mayor de la SEP, con fecha del 27 de diciembre del 2013, se comunicó que a partir del Ejercicio del Presupuesto de Egresos de la Federación 2014 se deberá observar lo siguiente:

1. Para el inicio de cualquier procedimiento de contratación a que se refiere la Ley de Adquisiciones, Arrendamientos y Servicios del Sector Público (LAASS) y la Ley de Obras Públicas y Servicios Relacionados con las mismas (LOPSRM), los ejecutores del gasto deberán contar con la suficiencia presupuestaria debidamente registrada y autorizada en el Sistema de Contabilidad y Presupuesto (SICOP).
2. Para la formalización de cualquier compromiso asociado a conceptos para los cuales no les sean aplicables la LAASSP y LOPSRM, los ejecutores deberán contar la suficiencia presupuestaria.
3. El ejecutor del gasto deberá realizar el registro financiero del compromiso en el SICOP.
4. La validación, fiscalización y trámite de pago de todas las obligaciones de la Secretaría, sus Órganos Administrativos Desconcentrados y Entidades Apoyadas, será realizada por la Dirección General de Presupuesto y Recursos Financieros, previa recepción vía electrónica a través del SICOP de la documentación justificativa y comprobatoria.
5. El pago de la nómina deberá realizarse mediante dispersión electrónica desde la Tesorería de la Federación a la cuenta bancaria de los beneficiarios de los pagos.
6. La guarda y custodia de la documentación original será responsabilidad de cada uno de los ejecutores del gasto.

Con oficio circular No. 307-A-1892 de la Unidad de Política y Control Presupuestario de la Secretaría de Hacienda y Crédito Público fechado el 29 de junio de 2018 se dan a conocer las **“Disposiciones específicas para el cierre del ejercicio presupuestario 2018”**, que señalan:





- **Objetivo:** Establecer disposiciones específicas que permitan a los ejecutores de gasto realizar un cierre ordenado del ejercicio presupuestario de 2018, que facilite el cumplimiento de la meta del balance público, conforme a las disposiciones que les resulten aplicables.
- **Ámbito de Aplicación**
- **De los Servicios Personales**
- **Fechas Límite**
  - Los ejecutores de gasto no podrán iniciar procedimientos de contratación a partir del 16 de julio de 2018. Para efectos de la determinación del inicio de los procedimientos de contratación se estará a lo señalado en los artículos 26 de la de Adquisiciones, Arrendamientos y Servicios del Sector Público, y 27 de la Ley de Obras Públicas y Servicios Relacionados con las Mismas. En el caso del procedimiento de contratación mediante adjudicación directa la fecha límite para formalizar compromisos será el 31 de julio de 2018.
- **Registro de Compromisos en el SICOP**
- **Del Mecanismo del Cierre**
  - **Recursos Fiscales**
    - ✓ Vacancia.
    - ✓ Seguridad Social.
    - ✓ Paquete salarial.
    - ✓ Recursos no comprometidos o economías.
    - ✓ Recursos Propios (Mejora de Balance).
    - ✓ Reintegros.
    - ✓ Adecuaciones presupuestarias.
    - ✓ Pagos.
    - ✓ Fondo Rotatorio.
- **De las Disposiciones Finales**
  - ✓ Vigencia.
  - ✓ Interpretación de los casos no previstos.
  - ✓ Coordinación Sectorial.

Mediante oficio No. 307-A.-2855 de la Unidad de Política y Control Presupuestario informa que se amplían los plazos para registrar en el SICOP los compromisos hasta el 28 de septiembre de 2018, siempre y cuando se cuente con las autorizaciones presupuestarias correspondientes, y se dé cumplimiento a las disposiciones jurídicas aplicables.

Finalmente, mediante oficio No. 307-A.-4166 la Unidad de Política y Control Presupuestario informó que la fecha límite para iniciar los procedimientos de contratación sea hasta el 16 de noviembre de 2018.

### **Políticas de Registro Presupuestal**

Las principales políticas de registro de los ingresos y gastos, así como el control de operaciones son:

- a. El registro contable y el registro presupuestal se lleva con base en prácticas de contabilidad gubernamental que se derivan de las leyes, instructivos y manuales emitidos por el Gobierno Federal.
- b. El Colegio utiliza una base de datos para compilar los gastos presupuestales, los cuales se concilian con la contabilidad financiera a nivel capítulo de gasto. De aquí se desprenden las cifras incluidas en los Estados Analíticos de Ingresos Presupuestales y del Ejercicio Presupuestal del Gasto, a nivel programa, proyecto y partida del gasto, así como la situación que guarda el presupuesto autorizado del ejercicio y el comprometido durante el periodo que se informa.
- c. Los ingresos y egresos presupuestales se agrupan de conformidad con el Clasificador por Objeto de Gasto, emitido por la Secretaría de Hacienda y Crédito Público.
- d. Los ingresos corresponden principalmente a los subsidios presupuestales autorizados por la Secretaría de Hacienda y Crédito Público; recibidos por el conducto de la Tesorería de la Federación, para dar cumplimiento a los programas y servicios educativos, los cuales son registrados conforme se cobran y se reconocen como cuentas por




cobrar la parte del subsidio autorizado y no recibido al cierre del ejercicio. Los subsidios presupuestales destinados al gasto corriente e inversión se registran contablemente como subsidios del Gobierno Federal.

e. Los ingresos recaudados por el Colegio derivados del cobro de los servicios prestados a la comunidad estudiantil, principalmente por cuotas de registro de opción educativa y refrendo semestral, reproducción de documentos, exámenes y venta de material didáctico, así como los servicios prestados a diversas instituciones y la aplicación del examen EXACER se registran como ingresos propios. Los intereses generados de los ingresos propios se registran como tales.

f. Gasto corriente e Inversión

- El subsidio para gasto corriente e inversión se ejerce en la medida que los recursos federales y propios son obtenidos. El registro de las operaciones del Colegio se realiza sobre la base de los recursos efectivamente recibidos (subsidio del Gobierno Federal) o cobrados (ingresos propios) y las obligaciones se reconocen una vez que se obtienen los bienes y se reciben los servicios.
- Los subsidios recibidos para la inversión se capitalizan en las cuentas de inmuebles, equipos según corresponda, cuando se efectúan los pagos.
  - I. El Gobierno Federal otorga el recurso para la adquisición, misma que se registra como un ingreso por subsidio para la inversión.
  - II. La Entidad desembolsa los recursos para la adquisición y ésta se reconoce como un gasto de inversión.



III. Se reconoce como un activo fijo dicha adquisición sujeta, en su caso, a depreciación y como un incremento al patrimonio.

g. Pasivo Circulante y Disponibilidad Inicial y Final

- Al cierre del ejercicio se identifican presupuestalmente las obligaciones con acreedores (capítulo 2000, 3000 y 6000), las cuales se incluyen en el estado del ejercicio presupuestal del gasto como "comprometido devengado".
- Durante el año, el presupuesto recibido de la Federación se disminuye por los gastos comprometidos y ejercidos y el remanente presupuestal de ingresos fiscales que en su caso existiera el final del ejercicio, se registra como un disponible por lo que la TESOFE lo disminuye a través de una adecuación presupuestal.

Bases de preparación de los estados presupuestales:

Los estados presupuestales a que se refieren estas notas, han sido elaborados a valores históricos al cierre del ejercicio sobre las siguientes bases:

- a. Para efectos de la conciliación contable-presupuestal, únicamente se incluyen operaciones que afectan el flujo de efectivo del Colegio.
- b. Las cuentas por cobrar y por pagar al cierre del ejercicio se incluyen en el presupuesto del año como presupuesto por obtener o presupuesto comprometido devengado, según sea el caso, ya que el Colegio lo tiene registrado para efectos contables y presupuestales.
- c. Los recursos recibidos del Gobierno Federal para gasto corriente, destinado a los programas del Colegio, así como los referentes a gasto de capital, se incluyen en el rubro Subsidio del Gobierno Federal.

- d. Las partidas presupuestales registradas conforme al Clasificador por Objeto del Gasto, han sido conciliadas con la contabilidad financiera, y sin considerar las partidas que no representen flujo de efectivo.
- e. Con cargo a recursos fiscales del Presupuesto 2018, se pagaron en 2019 retenciones de ISR de los trabajadores del Colegio correspondiente a sueldos por un importe de \$31,824,850 correspondientes al Capítulo 1000 Servicios Personales.
- f. Con Recursos Propios del Presupuesto 2018, se registró un presupuesto devengado de \$18,817,630, mismos que se pagarán durante el primer trimestre del año 2019.
- g. Derivado de las medidas de cierre del ejercicio fiscal de 2018 se ejercerán con cargo al presupuesto de 2019 \$21,655,954 correspondientes al impuesto sobre la renta de la segunda parte del aguinaldo.

### 3. CUMPLIMIENTO GLOBAL DE METAS POR PROGRAMA

En el caso del Programa Presupuestario **E007** en el cuarto trimestre se reportaron los indicadores relacionados con la matrícula de los planteles del Colegio, cabe mencionar que la meta programada fue de 93,026 alumnos y la reprogramada para esos indicadores fue de 95,641 alumnos, ambas no se rebasaron, pues en el inicio del ciclo escolar 2018-2019 la matrícula fue de 93,126 alumnos, lo que aparentemente es una disminución, sin embargo, en el ciclo escolar 2017-2018, se tuvo un incremento atípico en la matrícula, por un error en la asignación de puntajes por parte de la COMIPEMS.

Las metas de los indicadores del Programa Presupuestario M001 relacionados con la atención a los planteles en materia de Requerimientos de Recursos Humanos, Materiales y Financieros se han cumplido al 100% hasta el momento.



En relación con el Programa Presupuestario 0001 relacionado con las Actividades de Apoyo a la Función Pública, las metas programadas al cuarto trimestre se cumplieron al 100%.

#### 4. VARIACIONES EN EL EJERCICIO PRESUPUESTAL

##### Ingresos Presupuestales:

En el ejercicio de 2018, el presupuesto modificado autorizado al Colegio, fue de \$2,063,278,356, integrados por \$1,895,451,069 de Recursos Fiscales y \$167,827,287.00 de Recursos Propios. Las variaciones entre los ingresos modificados autorizados y los montos ejercidos, así como sus variaciones se detallan a continuación:

Ingresos	Presupuesto Modificado Autorizado	Recaudado Anual	Variación Absoluta	Porcentaje %
Recursos Fiscales	1,895,451,069	1,895,451,069	0	100.00
Recursos Propios	167,827,287	168,360,814	533,527	100.32
<b>Total</b>	<b>2,063,278,356</b>	<b>2,063,811,883</b>	<b>533,527</b>	<b>100.03</b>

### Gasto Presupuestal:

El presupuesto modificado autorizado, para el ejercicio de 2018, ascendió a la cantidad de \$2´063,278,356, los cuales al cierre del ejercicio presupuestal se ejercieron y devengaron \$2´049,743,447, la integración se presenta a continuación:

Concepto	Presupuesto Modificado Autorizado	Ejercicio Devengado Anual	Variación Absoluta	Porcentaje %
<b>Gasto Corriente de Operación</b>				
Servicios Personales	1,767,263,501	1,767,263,501	0	100.00
Materiales y Suministros	37,320,935	37,320,935	0	100.00
Servicios Generales	251,193,920	243,935,855	7,258,065	97.11
<b>Total</b>	<b>2,055,778,356</b>	<b>2,048,520,291</b>	<b>7,258,065</b>	<b>99.65</b>
<b>Gasto de Inversión</b>				
Bienes Muebles, Inmuebles e Intangibles	0	0	0	0.00
Obra Pública	7,500,000	1,223,156	6,276,844	16.31
<b>Total</b>	<b>7,500,000</b>	<b>1,223,156</b>	<b>6,276,844</b>	<b>16.31</b>
<b>Gran Total</b>	<b>2,063,278,356</b>	<b>2,049,743,447</b>	<b>13,534,909</b>	<b>99.34</b>

### Comentarios a la Variación del Ejercicio Presupuestal

#### Capítulo 1000 “Servicios Personales”

Al cierre del ejercicio 2018, el capítulo 1000 presentó un ejercicio de \$1,767,263,501, que representa la totalidad del presupuesto modificado autorizado. La Coordinadora Sectorial aplicó reducciones presupuestarias al Capítulo 1000 por un importe de \$97,166,302. No obstante que existen reducciones presupuestales de recursos, se logró cumplir con las disposiciones de incremento salarial al personal Docente, Administrativo y a los Servidores Públicos de Mando, así como la despesa



y prima quinquenal al personal de mando y pago extraordinario como complemento a la medida de fin de año del ejercicio fiscal 2018 para el personal de menor ingreso, otorgando ampliaciones liquidas por \$39,935,840.

### **Capítulo 2000 “Materiales y Suministros”**

En este capítulo se reporta un presupuesto modificado de \$37,320,935 los cuales se ejercieron en su totalidad. Lo que permitió suministrar a los 20 Planteles y a Oficinas Generales, los bienes necesarios para el desempeño de las actividades docentes, académicas y administrativas. Del presupuesto modificado \$11,325,111 corresponden a recursos fiscales, mientras que \$25,995,824 se obtuvieron de recursos propios.

### **Capítulo 3000 “Servicios Generales”**

El capítulo 3000 reporta un presupuesto modificado de mayor aplicación de ingresos propios, lo que permitió cumplir con compromisos ya establecidos en este capítulo, por lo anterior se llegó a un presupuesto modificado de \$251,193,920, de los cuales se ejercieron \$243,935,855. Las erogaciones más representativas se realizaron para el pago de servicios básicos por \$44,907,621, Impuesto sobre Nómina por \$49,098,683, el servicio de vigilancia por un monto de \$28,544,609, los arrendamientos del Plantel 20 y de la sede alterna de oficinas generales con un costo de \$18,847,226, mantenimiento a los 20 planteles por \$12,046,131, capacitación a docentes por \$11,436,746 y el arrendamiento de equipo de cómputo por \$10,731,075.

### **Capítulo 5000 “Bienes Muebles, Inmuebles e Intangibles”**

No se asignaron recursos al Capítulo 5000 durante el ejercicio fiscal de 2018.





## Capítulo 6000 “Inversión Pública”

Aun cuando fueron autorizados por la Honorable Junta de Gobierno de esta Entidad \$7,500,000 para el Proyecto Ejecutivo del diseño arquitectónico para la construcción del inmueble de oficinas generales, al término del periodo que se informa, se adjudicó para este proyecto un monto de \$5,281,419, de los que se devengaron y pagaron únicamente \$1,223,156, debido a que se procederá a la rescisión administrativa de esta contratación por falta de entrega oportuna y de avance en la realización del proyecto.

### **Programas Presupuestarios a cargo del Colegio de Bachilleres.**

El Colegio tuvo a su cargo en 2018, tres programas presupuestarios: E007 “Prestación de Servicios de Educación Media Superior”, M001 “Actividades de Apoyo Administrativo” y O001 “Actividades de Apoyo a la Función Pública y Buen Gobierno”, los cuales presentan en sus capítulos de gasto, las mismas variaciones que se explican en los párrafos anteriores.

## **5. DISPOSICIONES DE RACIONALIDAD Y AUSTERIDAD PRESUPUESTARIA**

Respecto a la adopción de las medidas de racionalidad y austeridad, el Colegio continúa efectuando diversas acciones, independientemente del incremento en el costo de los insumos.

Mediante adecuación No. 2018-11-710-887 se aplicó una reducción presupuestal por un monto de \$ 5,000,000 en el capítulo 3000 “Servicios Generales”, para dar cumplimiento a lo establecido por el Decreto de Presupuesto de Egresos de la Federación para el Ejercicio Fiscal 2018, el cual establece las Medidas para el Uso Eficiente, Transparente y Eficaz de los Recursos Públicos y las Acciones de Disciplina Presupuestaria en el Ejercicio del Gasto Público.

## **6. SISTEMA INTEGRAL DE INFORMACIÓN**

En lo que respecta a las disposiciones establecidas en el artículo 108 de la LFPRH y los artículos 298 y 299 de su Reglamento, que se refiere al Sistema Integral de la Información de los Ingresos y Gasto Público, el Colegio cumplió con la obligación de transmitir los formatos del Sistema Integral de Información, de acuerdo con la periodicidad de entrega de los mismos, siendo las cifras reportadas congruentes con el ejercicio presupuestario.

Con lo anterior se alcanzó un cumplimiento del 100% en lo que se refiere a cobertura y por lo que respecta a la oportunidad, el sistema no registró días de atraso al cierre del ejercicio.

## **7. TESORERÍA DE LA FEDERACIÓN**

El Colegio no realizó reintegros de recursos fiscales que se pudieran haber derivado de economías presupuestarias, debido a que se ejerció el total de recursos autorizados por el Gobierno Federal.

## **8. FLUJO DE EFECTIVO**

La información correspondiente al flujo de efectivo que se presenta en el Anexo VII representa el registro de las entradas y salidas de recursos efectivos que permitieron un mejor cumplimiento de los objetivos de los programas.

## Lineamientos para la Integración de la Cuenta Pública 2018

Los estados analíticos del ejercicio del presupuesto de egresos, se presentan para dar cumplimiento a los Lineamientos para la Integración de la Cuenta Pública 2018, emitido mediante oficio 309-A.-008/2019 de fecha 11 de febrero de 2019 por la Unidad de Contabilidad Gubernamental de la Subsecretaría de Egresos de la Secretaría de Hacienda y Crédito Público.

Estas notas son parte de los estados presupuestales adjuntos.



---

**M. en A. José Luis Cadenas Palma**  
Secretario Administrativo



---

**C.P. Daniel Alfonso Oros Muñoz**  
Director de Administración Presupuestal  
y Recursos Financieros